

Se necessario chiamare il numero verde dell'assistenza clienti:

800 788 899

internetinthecar.it@vodafone.com



ŠKODA
SIMPLY CLEVER

Edizione Luglio 2018: ZIT20107051K

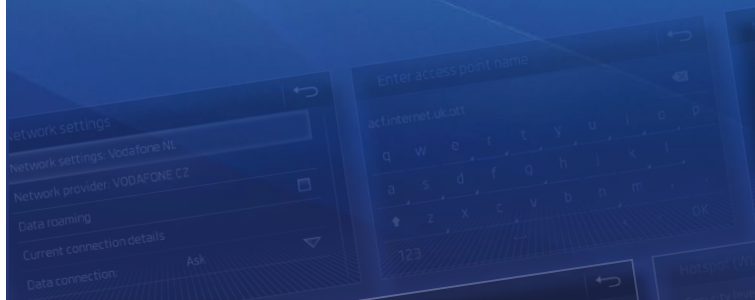


ŠKODA
SIMPLY CLEVER

REGISTRAZIONE DEL CLIENTE AL PORTALE DEL SERVIZIO INTERNET IN THE CAR

Manuale Utente

Internet in the Car Registrazione Cliente



INTERNET IN THE CAR

- Questa scheda SIM* trasformerà la vostra ŠKODA in un hotspot Wi-Fi con diverse velocità di navigazione disponibili ma non potrà essere utilizzata su nessun altro dispositivo (come un cellulare o un computer portatile).
- Il vostro Concessionario ŠKODA vi aiuterà a inserire la SIM nella chiavetta USB Wi-Fi o nell'ingresso per schede SIM all'interno della vettura e a configurare la connessione.
- Se utilizzate l'accessorio originale ŠKODA CarStick, la velocità di navigazione disponibile sarà pari a un massimo di 3 Mbps, sufficiente per leggere le e-mail e per verificare dove si trova la stazione di servizio più vicina.
- Se utilizzate, invece, lo slot SIM card del navigatore Columbus, potrete usufruire della massima velocità offerta dalla più avanzata tecnologia LTE del vostro provider di rete. Tale opzione vi consentirà la riproduzione di musica e di video in streaming, oltre che di navigare in internet.
- Una volta che il vostro dispositivo personale verrà connesso all'auto sarà necessario procedere alla registrazione al servizio Internet in the Car, per attivare la prova traffico dati gratuita.

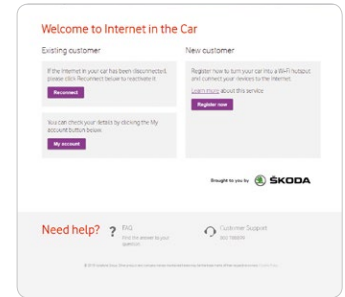
QUALI SONO I VANTAGGI?

- Non sono richiesti hotspot Wi-Fi dallo smartphone al sistema infotainment
 - Sono disponibili per il Cliente i servizi Infotainment Online fin dalla consegna della vettura
 - Il Cliente non è tenuto a comprare un'altra scheda SIM
 - È possibile accedere agevolmente al portale del servizio Internet in the Car per acquistare pacchetti di dati.
- Per poter usufruire della prova traffico dati gratuita, effettuate la registrazione al portale del servizio Internet in the Car.



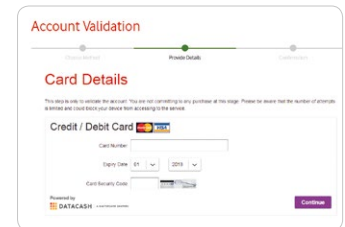
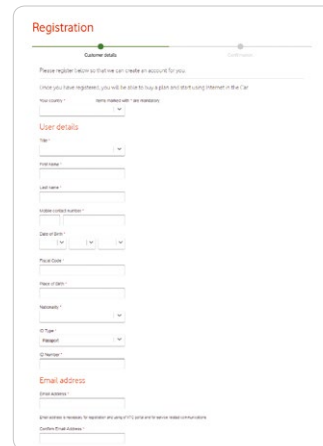
* Le schede SIM fornite a ŠKODA AUTO restano di proprietà di Vodafone. ŠKODA non è autorizzata a cedere la licenza, né a concedere in prestito, locazione o noleggio, dare o in qualsiasi modo trasferire le schede SIM a terze parti per alcun motivo. Le schede SIM non possono essere utilizzate per scopi diversi dal servizio Internet in the Car. ŠKODA AUTO ne farà uso esclusivamente con dispositivi ŠKODA e sarà pienamente responsabile per l'utilizzo delle stesse.

REGISTRAZIONE CLIENTE



- Individuate sul dispositivo mobile la rete Wi-Fi della vostra auto ed effettuate la connessione utilizzando la password di rete che avete memorizzato nel MIB in fase di configurazione della scheda SIM.
- Una volta connessi a Internet sarete automaticamente reindirizzati alla pagina web del servizio Internet in the Car.
(Se così non fosse, inserire l'indirizzo manualmente)

Selezionate "Registra ora".



- Compilate tutti i campi obbligatori del modulo di registrazione, quindi fate clic su "Registra".

Vodafone Internet in the car

Dear Customer,
Thank you for registering with us!
You'll soon be able to use the internet in your car.
You need to validate your account to start using the service. Please click [here](#) to login to your account and complete validation.
Thank you!
Vodafone

- Dopo aver verificato e salvato la vostra carta di credito riceverete, all'indirizzo e-mail fornito, un messaggio di conferma contenente un link e le istruzioni necessarie per iniziare a usufruire del periodo di prova gratuita.