

ŠKODA  
**OCTAVIA**  
LISTINO - A.M. 2019



**ŠKODA**  
SIMPLY CLEVER



Validità: 07.12.2018

## Modelli - OCTAVIA

|                           | kW  | CV  | Sigla  |     | Prezzo €<br>IVA esclusa | Prezzo €<br>Chiavi in mano* |
|---------------------------|-----|-----|--------|-----|-------------------------|-----------------------------|
| <b>OCTAVIA - Benzina</b>  |     |     |        |     |                         |                             |
| 1.0 TSI Active            | 85  | 115 | 5E32B5 |     | 16.489,11               | 20.950,00                   |
| 1.0 TSI Ambition          | 85  | 115 | 5E33B5 |     | 16.980,91               | 21.550,00                   |
| 1.0 TSI Executive         | 85  | 115 | 5E33B5 | WIL | 18.005,50               | 22.800,00                   |
| 1.0 TSI Executive DSG     | 85  | 115 | 5E33BD | WIL | 19.316,98               | 24.400,00                   |
| 1.5 TSI ACT Executive     | 110 | 150 | 5E33N5 | WIL | 20.071,08               | 25.320,00                   |
| 1.5 TSI ACT Executive DSG | 110 | 150 | 5E33ND | WIL | 21.382,55               | 26.920,00                   |
| 1.5 TSI ACT Style DSG     | 110 | 150 | 5E34ND |     | 22.857,96               | 28.720,00                   |
| 2.0 TSI RS                | 180 | 245 | 5E36U5 | WIT | 25.915,34               | 32.450,00                   |
| 2.0 TSI RS DSG            | 180 | 245 | 5E36UD | WIT | 27.226,82               | 34.050,00                   |

|                           |     |     |        |     |           |           |
|---------------------------|-----|-----|--------|-----|-----------|-----------|
| <b>OCTAVIA - Diesel</b>   |     |     |        |     |           |           |
| 1.6 TDI SCR Active        | 85  | 115 | 5E3254 |     | 18.898,95 | 23.890,00 |
| 1.6 TDI SCR Ambition      | 85  | 115 | 5E3354 |     | 19.390,75 | 24.490,00 |
| 1.6 TDI SCR Executive     | 85  | 115 | 5E3354 | WIL | 20.415,34 | 25.740,00 |
| 1.6 TDI SCR Executive DSG | 85  | 115 | 5E335D | WIL | 21.726,82 | 27.340,00 |
| 1.6 TDI SCR Style DSG     | 85  | 115 | 5E345D |     | 23.202,23 | 29.140,00 |
| 2.0 TDI SCR Executive DSG | 110 | 150 | 5E338D | WIL | 23.210,42 | 29.150,00 |
| 2.0 TDI SCR Style DSG     | 110 | 150 | 5E348D |     | 24.685,83 | 30.950,00 |
| 2.0 TDI SCR RS DSG        | 135 | 184 | 5E369D | WIT | 26.890,75 | 33.640,00 |

N.B. Gli equipaggiamenti indicati accanto alla sigla d'ordine vengono fatturati separatamente.

\* Il prezzo chiavi in mano si intende IVA 22% e messa su strada (€ 833,00) incluse. I.P.T. (Imposta Provinciale Trascrizione) esclusa.

Listino con riserva di modifiche.

## Modelli - OCTAVIA

|                                | kW  | CV  | Sigla  |     | Prezzo €<br>IVA esclusa | Prezzo €<br>Chiavi in mano* |
|--------------------------------|-----|-----|--------|-----|-------------------------|-----------------------------|
| <b>OCTAVIA Wagon - Benzina</b> |     |     |        |     |                         |                             |
| 1.0 TSI Active                 | 85  | 115 | 5E52B5 |     | 17.349,77               | 22.000,00                   |
| 1.0 TSI Ambition               | 85  | 115 | 5E53B5 |     | 17.841,57               | 22.600,00                   |
| 1.0 TSI Executive              | 85  | 115 | 5E53B5 | WIL | 18.866,16               | 23.850,00                   |
| 1.0 TSI Executive DSG          | 85  | 115 | 5E53BD | WIL | 20.177,64               | 25.450,00                   |
| 1.5 TSI ACT Executive          | 110 | 150 | 5E53N5 | WIL | 20.931,73               | 26.370,00                   |
| 1.5 TSI ACT Executive DSG      | 110 | 150 | 5E53ND | WIL | 22.243,21               | 27.970,00                   |
| 1.5 TSI ACT Style DSG          | 110 | 150 | 5E54ND |     | 23.718,62               | 29.770,00                   |
| 2.0 TSI RS                     | 180 | 245 | 5E56U5 | WIT | 26.776,00               | 33.500,00                   |
| 2.0 TSI RS DSG                 | 180 | 245 | 5E56UD | WIT | 28.087,47               | 35.100,00                   |
| <b>OCTAVIA Wagon - Diesel</b>  |     |     |        |     |                         |                             |
| 1.6 TDI SCR Active             | 85  | 115 | 5E5254 |     | 19.759,60               | 24.940,00                   |
| 1.6 TDI SCR Ambition           | 85  | 115 | 5E5354 |     | 20.251,41               | 25.540,00                   |
| 1.6 TDI SCR Ambition 4x4       | 85  | 115 | 5E535Y |     | 21.849,77               | 27.490,00                   |
| 1.6 TDI SCR Executive          | 85  | 115 | 5E5354 | WIL | 21.276,00               | 26.790,00                   |
| 1.6 TDI SCR Executive DSG      | 85  | 115 | 5E535D | WIL | 22.587,47               | 28.390,00                   |
| 1.6 TDI SCR Executive 4x4      | 85  | 115 | 5E535Y | WIL | 22.874,36               | 28.740,00                   |
| 1.6 TDI SCR Style DSG          | 85  | 115 | 5E545D |     | 24.062,88               | 30.190,00                   |
| 1.6 TDI SCR Style 4x4          | 85  | 115 | 5E545Y |     | 24.349,77               | 30.540,00                   |
| 2.0 TDI SCR Executive DSG      | 110 | 150 | 5E538D | WIL | 24.071,08               | 30.200,00                   |
| 2.0 TDI SCR Executive DSG 4x4  | 110 | 150 | 5E538Z | WIL | 25.669,44               | 32.150,00                   |
| 2.0 TDI SCR Style DSG          | 110 | 150 | 5E548D |     | 25.546,49               | 32.000,00                   |
| 2.0 TDI SCR SCOUT DSG 4x4      | 110 | 150 | 5E5S8Z | WIS | 27.677,64               | 34.600,00                   |
| 2.0 TDI SCR SCOUT DSG 4x4      | 135 | 184 | 5E5S9Z | WIS | 28.571,08               | 35.690,00                   |
| 2.0 TDI SCR RS DSG             | 135 | 184 | 5E569D | WIT | 27.751,41               | 34.690,00                   |
| 2.0 TDI SCR RS DSG 4X4         | 135 | 184 | 5E569Z | WIT | 29.349,77               | 36.640,00                   |

N.B. Gli equipaggiamenti indicati accanto alla sigla d'ordine vengono fatturati separatamente.

\* Il prezzo chiavi in mano si intende IVA 22% e messa su strada (€ 833,00) incluse. I.P.T. (Imposta Provinciale Trascrizione) esclusa.

Listino con riserva di modifiche.

## Allestimenti - OCTAVIA

- > 7 airbag con possibilità di disattivare airbag passeggero anteriore
- > 4 altoparlanti
- > Alzacristalli elettrici anteriori
- > Attivazione luci di emergenza in caso di urto
- > Ausilio partenza in salita
- > Bracciolo centrale anteriore regolabile con vano Jumbo Box
- > Cerchi in acciaio 16" Tekton
- > Chiusura centralizzata con telecomando (2 chiavi pieghevoli)
- > Climatizzatore manuale
- > Clip porta ticket sul montante A
- > Cornice dei finestrini nera
- > Cornice della calandra cromata
- > Fari alogeni regolabili manualmente in altezza con luci diurne a LED

- > Fari fendinebbia anteriori e posteriori
- > Ganci appendiabiti sui montanti B
- > Interni Active in tessuto con inserti decorativi 'Grey metallic lack'
- > Kit riparazione pneumatici
- > Lampeggiamento luci stop durante frenate di emergenza
- > Luci posteriori e illuminazione targa in tecnologia LED
- > Mancorrenti al tetto di colore nero (solo Wagon)
- > Maxi DOT - display multifunzione con computer di bordo
- > Occhielli fermacarico nel bagagliaio
- > Pacchetto fumatori (inclusa presa da 12V)
- > Paraurti, specchietti e maniglie esterne in colore carrozzeria
- > Radio Swing con display touch 6,5", USB e connettività Apple® e slot per scheda SD

- > Raschietto per il ghiaccio nel tappo del serbatoio
- > Regolatore di velocità
- > Riflettori di sicurezza nelle portiere anteriori
- > Schienale dei sedili posteriori ribaltabile e divisibile (60/40)
- > Sedile conducente regolabile in altezza
- > Sistema di ancoraggio Isofix con TopTether per 2 seggiolini, sedili posteriori esterni
- > Specchietti retrovisori esterni regolabili e riscaldabili elettricamente
- > Spia monitoraggio pressione pneumatici (TPM)
- > Tergilunotto posteriore con controlli intermittenza (per Wagon)
- > Vano portaoggetti nella plancia illuminato e refrigerato
- > Volante a tre razze PUR (regolabile in due direzioni)

Active

### In aggiunta ad Active: Vantaggio 76%

- > Alzacristalli elettrici posteriori con funzione sicurezza per bambini
- > Bluetooth® e Phone Box con funzione di ricarica wireless e amplificazione del segnale
- > Bracciolo posteriore con portabicchieri e possibilità di creare un accesso al vano bagagli (per Wagon; per Berlina di serie da Style)
- > Cerchi in lega 16" Alcatras

- > Climatronic - climatizzatore automatico a due zone con filtro combinato, sensore umidità e Air Care
- > Driver Activity Assistant - dispositivo di riconoscimento della stanchezza del conducente
- > Ganci pieghevoli nel vano del bagagliaio
- > Interni Ambition in tessuto con inserti decorativi 'Alu cool brushed'
- > Light Assistant (coming/leaving home, tunnel light e day light)

- > Ombrello alloggiato sotto il sedile anteriore del passeggero
- > Sensore luce e pioggia con attivazione automatica fari e tergilunotto
- > Sensori per il parcheggio posteriori
- > Specchietto retrovisore interno schermabile automaticamente
- > Tasche portaoggetti sul retro degli schienali dei sedili anteriori
- > Vano portaocchiali
- > Volante multifunzione in pelle (con comandi radio e telefono)

Ambition

### In aggiunta ad Ambition: Vantaggio 20%

- > 8 altoparlanti
- > Bluetooth® (senza Phone Box e funzione di ricarica wireless)
- > Colore metallizzato normale o perlato

- > Navigatore satellitare Amundsen display touchscreen 8" con mappa Europa, USB e connettività Apple®, 2 slot per scheda SD, comandi vocali, Wi-Fi e 1 anno di servizi Infotainment Online

- > SmartLink+ con CarPlay™ (Apple®), Android Auto™ (Google®), MirrorLink™ e accesso ai dati di guida tramite ŠKODA OneApp
- > Specchietti retrovisori esterni con luce d'ingombro laterale (boarding spot) ripiegabili elettricamente

Executive

### In aggiunta ad Executive: Vantaggio 43%

- > Cerchi in lega 17" Denom
- > Elementi fermaoggetti Cargo nel vano bagagli
- > Fari Full LED con funzione AFS (Adaptive Frontlight System), lavafari a scomparsa integrati e luci a LED per l'illuminazione diurna
- > Interni Style in Tecnofibra ArtVelours/pelle con inserti decorativi 'Dark waves'

- > Luci di lettura anteriori in tecnologia LED (CatVision)
- > Luci di sicurezza nelle portiere anteriori (solo per Wagon)
- > Parking Distance Control - Sensori per il parcheggio (anteriori e posteriori) con frenata d'emergenza automatica
- > Sedili anteriori regolabili in altezza con supporto lombare

- > Torcia LED rimovibile nel vano bagagli (solo per Wagon)
- > Vetri oscurati a partire dal montante B

### In meno rispetto la versione Executive:

- > Colore metallizzato normale o perlato

Style

## Allestimenti speciali - OCTAVIA

### In aggiunta ad Ambition: Vantaggio 29%

- > 8 altoparlanti
- > Assetto Off-Road rialzato (+31 mm)
- > Componenti plastificate attorno al passaruota e sul battitacco
- > Cerchi in lega 17" Nivalis
- > Driving Mode Select - selettore stile di guida con funzione Off-Road (include terza chiave collegata a profilo personalizzabile)
- > Fari Full LED con funzione AFS (Adaptive Frontlight System), lavafari a scomparsa integrati e luci a LED per l'illuminazione diurna
- > Illuminazione Ambient Light in 10 colorazioni
- > Interni SCOUT in tessuto traspirante Thermo-Flux con inserti decorativi 'Grey stone'

- > Luci LED posteriori in versione Design
- > Luci di lettura anteriori in tecnologia LED (CatVision)
- > Mancorrenti al tetto di colore alluminio
- > Paraurti anteriore e posteriore con componenti argentate dal look Off-Road
- > Protezione inferiore supplementare del motore e protezione antipietrisco per il sottoscocca
- > Radio Bolero con display touch 8", USB e connettività Apple®, slot per scheda SD e comandi vocali
- > Schienali dei sedili posteriori ribaltabili dal vano del bagagliaio

- > Sedili anteriori regolabili in altezza con supporto lombare
- > Sedili anteriori riscaldabili
- > SmartLink+ con CarPlay™ (Apple®), Android Auto™ (Google®), MirrorLink™ e accesso ai dati di guida tramite ŠKODA OneApp
- > Specchietti esterni di colore alluminio
- > Spoiler posteriore sul tetto
- > Torcia LED rimovibile nel vano bagagli
- > Vetri oscurati a partire dal montante B
- > Volante multifunzione in pelle riscaldabile con logo SCOUT

SCOUT

### In aggiunta ad Ambition: Vantaggio 26%

- > 8 altoparlanti
- > Assetto sportivo (-15 mm)
- > Bluetooth® (senza Phone Box e funzione di ricarica wireless)
- > Cerchi in lega 18" Gemini antracite diamantati
- > Cielo abitacolo di colore nero
- > Cornice della calandra di colore nero lucido
- > Diffusore posteriore nero
- > Driving Mode Select - selettore stile di guida con Performance Sound Generator (include terza chiave e profilo personalizzabile)
- > Fari Full LED con funzione AFS (Adaptive Frontlight System), lavafari a scomparsa integrati e luci a LED per l'illuminazione diurna
- > Illuminazione Ambient Light in 10 colorazioni
- > Interni RS in tessuto/Alcantara® con inserti decorativi 'Carbon-look'

- > Logo RS sulla griglia anteriore, sul portellone posteriore e sui battitacco anteriori
- > Luci LED posteriori in versione Design
- > Luci di lettura anteriori in tecnologia LED (CatVision)
- > Luci di sicurezza nelle portiere anteriori
- > Maxi DOT a colori
- > Paraurti anteriore integrato con spoiler sportivo e fendinebbia LED
- > Parking Distance Control - sensori per il parcheggio (anteriori e posteriori) con frenata d'emergenza automatica
- > Pedaliera in alluminio
- > Pinze dei freni di colore rosso
- > Radio Bolero con display touch 8", USB e connettività Apple®, slot per scheda SD e comandi vocali

- > Schienali dei sedili posteriori ribaltabili dal vano del bagagliaio
- > Sedili anteriori regolabili in altezza con supporto lombare
- > Sedili sportivi con poggiatesta anteriori integrati negli schienali
- > SmartLink+ con CarPlay™ (Apple®), Android Auto™ (Google®), MirrorLink™ e accesso ai dati di guida tramite ŠKODA OneApp
- > Specchietti esterni di colore nero lucido
- > Spoiler posteriore (sul tetto per Wagon; sul portellone per berlina)
- > Terminali di scarico trapezoidali di colore argento (x2)
- > Torcia LED rimovibile nel vano bagagli
- > VAQ - differenziale anteriore autobloccante meccanico a controllo elettronico (solo TSI)
- > Vetri oscurati a partire dal montante B
- > Volante multifunzione sportivo in pelle traforata con logo RS (e palette del cambio DSG)

RS

## Equipaggiamenti a richiesta - OCTAVIA

|                                                                                                                                                                                                                                                                                                                                                                                                                                         | Sigla | Active | Ambition | Executive | Style | SCOUT | RS | Prezzo €<br>IVA esclusa | Prezzo €<br>IVA inclusa |
|-----------------------------------------------------------------------------------------------------------------------------------------------------------------------------------------------------------------------------------------------------------------------------------------------------------------------------------------------------------------------------------------------------------------------------------------|-------|--------|----------|-----------|-------|-------|----|-------------------------|-------------------------|
| <b>Pacchetti</b>                                                                                                                                                                                                                                                                                                                                                                                                                        |       |        |          |           |       |       |    |                         |                         |
| <b>Drive Pack</b><br>Parking Distance Control - Sensori per il parcheggio (anteriori e posteriori) con frenata d'emergenza automatica<br>DAB+ - Ricezione radio digitale<br>Sedile conducente e passeggero anteriore regolabili in altezza con supporti lombari                                                                                                                                                                         | W1M   | -      | -        | ○         | -     | -     | -  | 319,67                  | 390,00                  |
| <b>Comfort Pack</b><br>Telecamera posteriore<br>KESSY (Keyless Entry Start and exit System) - sistema di apertura/chiusura e avviamento senza chiave<br>Portellone posteriore apribile e chiudibile elettricamente<br>Ugelli lavavetro anteriori riscaldabili                                                                                                                                                                           | W1L   | -      | -        | ○         | ○     | ○     | ○  | 647,54                  | 790,00                  |
| per Berlina ( senza portellone posteriore elettrico)                                                                                                                                                                                                                                                                                                                                                                                    |       | -      | -        | ○         | ○     | -     | ○  | 434,43                  | 530,00                  |
| <b>Family Pack</b><br>Presa elettrica 230V e 2 prese USB per i passeggeri posteriori<br>Vano portarifiuti nel pannello della porta, supporto per smartphone nella consolle centrale e supporto per smartphone/tablet per i passeggeri posteriori<br>Tappeto bagagliaio double face (tessuto / gomma)<br>(non disponibile per 1.6 TDI 4x4; non ordinabile con PK3; per Executive, Style e RS in combinazione obbligatoria con PT5 o PT7) | PKD   | -      | -        | ○         | ○     | ○     | ○  | 204,92                  | 250,00                  |
| <b>Executive Design Pack</b><br>Luci LED posteriori in versione Design<br>Mancorrenti al tetto di colore argento e cornici dei finestrini cromate<br>Vetri oscurati a partire dal montante B<br>Illuminazione vano piedi anteriore e posteriore                                                                                                                                                                                         | WIN   | -      | -        | ○         | -     | -     | -  | 426,23                  | 520,00                  |
| per Berlina (senza mancorrenti al tetto)                                                                                                                                                                                                                                                                                                                                                                                                |       | -      | -        | ○         | -     | -     | -  | 262,30                  | 320,00                  |
| <b>Style Design Pack</b><br>Luci LED posteriori in versione Design<br>Mancorrenti al tetto di colore argento e cornici dei finestrini cromate<br>Illuminazione Ambient Light in 10 colorazioni con inserti decorativi 'Alu dark brushed'                                                                                                                                                                                                | WIM   | -      | -        | -         | ○     | -     | -  | 426,23                  | 520,00                  |
| per Berlina (senza mancorrenti al tetto)                                                                                                                                                                                                                                                                                                                                                                                                |       | -      | -        | -         | ○     | -     | -  | 262,30                  | 320,00                  |

## Equipaggiamenti a richiesta - OCTAVIA

|                                                                                                                                                                                                                                                                                                                                                                                                                                                                                                                                                                                                                                                                                                                                                          | Sigla | Active | Ambition | Executive | Style | SCOUT | RS | Prezzo €<br>IVA esclusa | Prezzo €<br>IVA inclusa |
|----------------------------------------------------------------------------------------------------------------------------------------------------------------------------------------------------------------------------------------------------------------------------------------------------------------------------------------------------------------------------------------------------------------------------------------------------------------------------------------------------------------------------------------------------------------------------------------------------------------------------------------------------------------------------------------------------------------------------------------------------------|-------|--------|----------|-----------|-------|-------|----|-------------------------|-------------------------|
| <b>RS Challenge Pack</b><br>Interni RS in Alcantara®/pelle<br>Terminali di scarico e loghi RS in versione Black<br>Mancorrenti al tetto di colore nero lucido<br>Dynamic Chassis Control e Driving Mode Select - Telaio adattivo e selettore stile di guida<br>Sedili anteriori regolabili elettricamente, con funzione memoria per il sedile conducente<br>Specchietti retrovisori con luci di ingombro laterali, regolabili, riscaldabili e ripiegabili elettricamente, con funzione di memoria e schermatura automatica lato conducente                                                                                                                                                                                                               | WCZ   | -      | -        | -         | -     | -     | ○  | 1.598,36                | 1.950,00                |
| per Berlina (senza mancorrenti al tetto)                                                                                                                                                                                                                                                                                                                                                                                                                                                                                                                                                                                                                                                                                                                 |       | -      | -        | -         | -     | -     | ○  | 1.516,39                | 1.850,00                |
| <b>Navigation Pack</b><br>Navigatore satellitare Amundesen con display touchscreen 8"<br>Mappa Europa, presa USB con connettività Apple® e 2 slot per scheda SD<br>Comandi vocali, Bluetooth®, Wi-Fi e 1 anno di servizi Infotainment Online<br>SmartLink+ con CarPlay™ (Apple®), Android Auto™ (Google®), MirrorLink™ e accesso ai dati di guida tramite ŠKODA OneApp                                                                                                                                                                                                                                                                                                                                                                                   | PNC   | -      | -        | ●         | ●     | ○     | ○  | 532,79                  | 650,00                  |
| <b>Navigation Plus Pack</b><br>Navigatore satellitare Columbus con display touchscreen 9,2" e Gesture Control<br>Mappa Europa, presa USB con connettività Apple®, 2 slot per scheda SD, HDD e lettore DVD<br>Comandi vocali, Bluetooth® rSAP, slot SIM card LTE, Wi-Fi e 1 anno di servizi Infotainment Online<br>Sistema di riconoscimento segnaletica stradale<br>Auto Light Assistant - sistema di controllo automatico dei fari abbaglianti<br>Lane Assistant - sistema di mantenimento del veicolo in corsia<br>Maxi DOT a colori - display multifunzione con computer di bordo a colori<br>Ricezione radio digitale DAB+<br>SmartLink+ con CarPlay™ (Apple®), Android Auto™ (Google®), MirrorLink™ e accesso ai dati di guida tramite ŠKODA OneApp | PWI   | -      | -        | ○         | ○     | -     | -  | 1.803,28                | 2.200,00                |
|                                                                                                                                                                                                                                                                                                                                                                                                                                                                                                                                                                                                                                                                                                                                                          |       | -      | -        | -         | -     | ○     | ○  | 2.131,15                | 2.600,00                |
| <b>Travel Assistant Pack</b><br>Adaptive Cruise Control con Front Assistant<br>Maxi DOT a colori - display multifunzione con computer di bordo a colori<br>Lane Assistant - sistema di mantenimento del veicolo in corsia                                                                                                                                                                                                                                                                                                                                                                                                                                                                                                                                | WIP   | -      | ○        | ○         | ○     | ○     | ○  | 622,95                  | 760,00                  |
| in combinazione con PWI                                                                                                                                                                                                                                                                                                                                                                                                                                                                                                                                                                                                                                                                                                                                  |       | -      | -        | ○         | ○     | ○     | ○  | 237,70                  | 290,00                  |

## Equipaggiamenti a richiesta - OCTAVIA

|                                                                                                                                                                                                                                                                                  | Sigla | Active | Ambition | Executive | Style | SCOUT | RS | Prezzo €<br>IVA esclusa | Prezzo €<br>IVA inclusa |
|----------------------------------------------------------------------------------------------------------------------------------------------------------------------------------------------------------------------------------------------------------------------------------|-------|--------|----------|-----------|-------|-------|----|-------------------------|-------------------------|
| <b>Radio Plus Pack</b><br>Radio Bolero con display touchscreen 8"<br>USB e connettività Apple®, slot per scheda SD, comandi vocali e 8 altoparlanti<br>SmartLink+ con CarPlay™ (Apple®), Android Auto™ (Google®), MirrorLink™ e accesso ai dati di guida<br>tramite ŠKODA OneApp | RAC   | -      | ○        | -         | -     | ●     | ●  | 327,87                  | 400,00                  |
| <b>Design</b>                                                                                                                                                                                                                                                                    |       |        |          |           |       |       |    |                         |                         |
| Colore non metallizzato con sovrapprezzo (Rosso Corallo 8T8T)                                                                                                                                                                                                                    | -     | ○      | ○        | ●         | ○     | ○     | ●  | 327,87                  | 400,00                  |
| Colore non metallizzato con sovrapprezzo (Bianco Magnolia 9P9P)                                                                                                                                                                                                                  | -     | ○      | ○        | ●         | ○     | ○     | ○  | 327,87                  | 400,00                  |
| Colore non metallizzato speciale (Bianco Laser J3J3)                                                                                                                                                                                                                             | -     | ○      | ○        | ●         | ○     | ○     | ○  | 327,87                  | 400,00                  |
| Colore speciale RS (Grigio Acciaio M3M3 e Verde Rally Met. P7P7)                                                                                                                                                                                                                 | -     | -      | -        | -         | -     | -     | ○  | 327,87                  | 400,00                  |
| Colore metallizzato o perlato (Bianco Luna 2Y2Y, Nero Tulipano 1Z1Z, Argento Brillante 8E8E, Blu Race 8X8X e Grigio Quarzo F6F6 per RS)                                                                                                                                          | -     | ○      | ○        | ●         | ○     | ○     | ○  | 532,79                  | 650,00                  |
| Colore metallizzato speciale (Rosso Velluto K1K1)                                                                                                                                                                                                                                | -     | ○      | ○        | -         | ○     | ○     | ○  | 860,66                  | 1.050,00                |
|                                                                                                                                                                                                                                                                                  |       | -      | -        | ○         | -     | -     | -  | 409,84                  | 500,00                  |
| Interni in pelle                                                                                                                                                                                                                                                                 | PLB   | -      | -        | -         | ○     | -     | -  | 213,11                  | 260,00                  |
| Interni in Alcantara®/pelle SCOUT                                                                                                                                                                                                                                                | PLJ   | -      | -        | -         | -     | ○     | -  | 1.106,56                | 1.350,00                |
| Interni in Alcantara®/pelle RS (inclusi in WCZ)                                                                                                                                                                                                                                  | PLG   | -      | -        | -         | -     | -     | ○  | 532,79                  | 650,00                  |
| Interni in pelle e tessuto<br>(in combinazione obbligatoria con PK2 o W1M, anche 3NU per Berlina)                                                                                                                                                                                | PLE   | -      | ○        | ○         | -     | -     | -  | 655,74                  | 800,00                  |
| Vetri oscurati a partire dal montante B (per Active in combinazione obbligatoria con PH4)                                                                                                                                                                                        | PH7   | ○      | ○        | ○         | ●     | ●     | ●  | 163,93                  | 200,00                  |
| <b>Cerchi</b>                                                                                                                                                                                                                                                                    |       |        |          |           |       |       |    |                         |                         |
| Cerchi in lega Alcatras 6,5J x 16"                                                                                                                                                                                                                                               | PJ0   | ○      | ●        | ●         | -     | -     | -  | 409,84                  | 500,00                  |
| Cerchi in lega Ilias 6,5J x 16"                                                                                                                                                                                                                                                  | PJ1   | -      | ▲        | ▲         | -     | -     | -  | -                       | -                       |
| Cerchi in lega Denom 7J x 17"                                                                                                                                                                                                                                                    | PJ2   | -      | ○        | ○         | ●     | -     | -  | 385,25                  | 470,00                  |
| Cerchi in lega Trius 7J x 17"                                                                                                                                                                                                                                                    | PJ3   | -      | ○        | ○         | ▲     | -     | -  | 385,25                  | 470,00                  |
| Cerchi in lega Trius 7J x 17" neri lucidi                                                                                                                                                                                                                                        | PCR   | -      | ○        | ○         | -     | -     | -  | 434,43                  | 530,00                  |
|                                                                                                                                                                                                                                                                                  |       | -      | -        | -         | ○     | -     | -  | 98,36                   | 120,00                  |



## Equipaggiamenti a richiesta - OCTAVIA

|                                                                                                          | Sigla | Active | Ambition | Executive | Style | SCOUT | RS | Prezzo €<br>IVA esclusa | Prezzo €<br>IVA inclusa |
|----------------------------------------------------------------------------------------------------------|-------|--------|----------|-----------|-------|-------|----|-------------------------|-------------------------|
| Cerchi in lega Alaris 7,5J x 18"                                                                         | PJ4   | -      | ○        | ○         | -     | -     | -  | 622,95                  | 760,00                  |
|                                                                                                          |       | -      | -        | -         | ○     | -     | -  | 344,26                  | 420,00                  |
| Cerchi in lega Pictoris 7,5J x 18"                                                                       | PJ6   | -      | ○        | ○         | -     | -     | -  | 622,95                  | 760,00                  |
|                                                                                                          |       | -      | -        | -         | ○     | -     | -  | 344,26                  | 420,00                  |
| Cerchi in lega Braga 7,5J x 18"                                                                          | PXH   | -      | -        | -         | -     | ○     | -  | 434,43                  | 530,00                  |
| Cerchi in lega Braga 7,5J x 18" antracite diamantati                                                     | PXG   | -      | -        | -         | -     | ○     | -  | 524,59                  | 640,00                  |
| Cerchi in lega Vega 7,5J x 18" neri diamantati<br>(in combinazione obbligatoria con RS Challenge Pack)   | PCN   | -      | -        | -         | -     | -     | ○  | 77,87                   | 95,00                   |
| Cerchi in lega Xtreme 7,5J x 19" antracite diamantati<br>(non ordinabile con RS Challenge Pack)          | PJX   | -      | -        | -         | -     | -     | ○  | 401,64                  | 490,00                  |
| Cerchi in lega Xtreme 7,5J x 19" neri diamantati<br>(in combinazione obbligatoria con RS Challenge Pack) | PXM   | -      | -        | -         | -     | -     | ○  | 401,64                  | 490,00                  |

## Sicurezza

|                                                                                                                                                                                                                      |     |   |   |   |   |   |   |        |        |
|----------------------------------------------------------------------------------------------------------------------------------------------------------------------------------------------------------------------|-----|---|---|---|---|---|---|--------|--------|
| Airbag laterali posteriori                                                                                                                                                                                           | PE4 | ○ | ○ | ○ | ○ | ○ | ○ | 278,69 | 340,00 |
| Allarme con sistema di monitoraggio interno, sensore inclinazione e Safe System<br>(non ordinabile in combinazione con W1L, PDE o PDD)                                                                               | PDA | ○ | ○ | ○ | ○ | ○ | ○ | 204,92 | 250,00 |
| Crew Protect Assistant - sistema di protezione pro-attivo con pretensionamento cinture anteriori,<br>chiusura tetto panoramico e cristalli laterali in caso di sbandamento<br>(in combinazione obbligatoria con PE4) | 7W1 | ○ | ○ | ○ | ○ | ○ | ○ | 147,54 | 180,00 |
| Front Assistant con riconoscimento pedoni - monitoraggio radar dello spazio antistante la vettura e<br>funzione di frenata automatica di emergenza<br>(incluso in PSB e WIP)                                         | PSI | - | ○ | ○ | ○ | ○ | ○ | 254,10 | 310,00 |
| Lane Assistant - sistema di mantenimento del veicolo in corsia                                                                                                                                                       | PWH | - | ○ | ○ | ○ | ○ | ○ | 327,87 | 400,00 |
| Lane Assistant e Blind Spot Detect con Rear Traffic Alert<br>(in combinazione obbligatoria con PW4 o PW5)                                                                                                            | PWJ | - | - | ○ | ○ | ○ | ○ | 655,74 | 800,00 |
| in combinazione con PWI e/o WIP                                                                                                                                                                                      | 7Y9 | - | - | ○ | ○ | ○ | ○ | 327,87 | 400,00 |
| Predisposizione per sistema di ancoraggio ISOFIX nel sedile passeggero anteriore                                                                                                                                     | 3G2 | ○ | ○ | ○ | ○ | ○ | ○ | 40,98  | 50,00  |
| ŠKODA Care Connect (include sistema di Chiamata di Emergenza con Service Proattivo per 14 anni e<br>Accesso Remoto per 3 anni; per RS e SCOUT in combinazione obbligatoria con PNC o PWI)                            | YOX | - | - | ○ | ○ | ○ | ○ | 311,48 | 380,00 |
| per Ambition                                                                                                                                                                                                         | YOK | - | ○ | - | - | - | - |        |        |

## Equipaggiamenti a richiesta - OCTAVIA

### Comfort

|                                                                                                                                                                                                   | Sigla | Active | Ambition | Executive | Style | SCOUT | RS | Prezzo € IVA esclusa | Prezzo € IVA inclusa |
|---------------------------------------------------------------------------------------------------------------------------------------------------------------------------------------------------|-------|--------|----------|-----------|-------|-------|----|----------------------|----------------------|
| Adaptive Cruise Control con Front Assistant - regolatore di velocità con regolazione automatica della distanza e funzione di frenata di emergenza fino a 160 km/h (comprende PSI, incluso in WIP) | PSB   | -      | ○        | ○         | ○     | -     | ○  | 500,00               | 610,00               |
|                                                                                                                                                                                                   | PSC   | -      | -        | -         | -     | ○     | -  |                      |                      |
| Alzacristalli elettrici posteriori                                                                                                                                                                | PH4   | ○      | ●        | ●         | ●     | ●     | ●  | 163,93               | 200,00               |
| Bluetooth®                                                                                                                                                                                        | PT2   | ○      | ●        | ●         | ●     | ●     | ●  | 147,54               | 180,00               |
| DAB+ - Ricezione radio digitale (incluso in PWI e W1M)                                                                                                                                            | QV3   | ○      | ○        | ○         | ○     | ○     | ○  | 98,36                | 120,00               |
| KESSY (Keyless Entry Start and exit System) - sistema di apertura/chiusura e avviamento senza chiave (incluso in W1L)                                                                             | PDE   | -      | ○        | ○         | ○     | ○     | ○  | 327,87               | 400,00               |
| KESSY e allarme con sistema di monitoraggio interno, sensore inclinazione e Safe System                                                                                                           | PDD   | -      | ○        | ○         | ○     | ○     | ○  | 532,79               | 650,00               |
| in combinazione con W1L                                                                                                                                                                           |       | -      | -        | ○         | ○     | ○     | ○  | 204,92               | 250,00               |
| Media Command Wireless - controllo remoto tramite app del sistema infotainment (per SCOUT e RS in combinazione obbligatoria con PNC o PWI)                                                        | 9WX   | -      | -        | ○         | ○     | ○     | ○  | 73,77                | 90,00                |
| Parabrezza riscaldabile (in combinazione obbligatoria con PWO o PW7; non disponibile per 1.0 TSI 85kW)                                                                                            | PH5   | -      | -        | ○         | ○     | ○     | ○  | 172,13               | 210,00               |
| Park Assistant - sistema di parcheggio semi-autonomo con sensori anteriori, posteriori e laterali (incluso in 8A9; non disponibile per 1.6 TDI 4x4)                                               | 7X5   | -      | -        | ○         | -     | ○     | -  | 540,98               | 660,00               |
|                                                                                                                                                                                                   |       | -      | -        | -         | ○     | -     | ○  | 278,69               | 340,00               |
| Parking Distance Control - Sensori per il parcheggio (anteriori e posteriori) con frenata d'emergenza automatica (incluso in W1M)                                                                 | 7X2   | -      | ○        | ○         | ●     | ○     | ●  | 270,49               | 330,00               |
| Phone Box con funzione di ricarica wireless e amplificazione del segnale (per RS in combinazione obbligatoria con PNC)                                                                            | PT5   | -      | ●        | ○         | ○     | ●     | ○  | 245,90               | 300,00               |
| in combinazione con PWI                                                                                                                                                                           | PT7   | -      | -        | -         | -     | -     | -  |                      |                      |
| Sedili anteriori e posteriori riscaldabili e 2 prese USB per i passeggeri posteriori (non disponibile per 1.6 TDI 4x4)                                                                            | PW7   | -      | -        | ○         | ○     | -     | ○  | 360,66               | 440,00               |
|                                                                                                                                                                                                   |       | -      | -        | -         | -     | ○     | -  | 180,33               | 220,00               |
| Sedili anteriori riscaldabili                                                                                                                                                                     | PWO   | ○      | ○        | ○         | ○     | ●     | ○  | 180,33               | 220,00               |
| Sedile conducente e passeggero anteriore regolabili in altezza con supporti lombari (incluso in W1M)                                                                                              | PK2   | -      | ○        | ○         | ●     | ●     | ●  | 122,95               | 150,00               |
| Sedile conducente regolabile elettricamente con funzione memoria (in combinazione obbligatoria con PW5; non ordinabile con PWC)                                                                   | PWA   | -      | -        | -         | ○     | ○     | ○  | 459,02               | 560,00               |

## Equipaggiamenti a richiesta - OCTAVIA

|                                                                                                                                                                                                                             | Sigla | Active | Ambition | Executive | Style | SCOUT | RS | Prezzo € IVA esclusa | Prezzo € IVA inclusa |
|-----------------------------------------------------------------------------------------------------------------------------------------------------------------------------------------------------------------------------|-------|--------|----------|-----------|-------|-------|----|----------------------|----------------------|
| Sedili anteriori regolabili elettricamente, con funzione memoria per il sedile conducente (in combinazione obbligatoria con PW5; non ordinabile con PWA; non disponibile per 1.6 TDI 4x4)                                   | PWC   | -      | -        | -         | ○     | ○     | ○  | 803,28               | 980,00               |
| Sound System Canton - 10 altoparlanti di cui un subwoofer ed equalizzatore digitale (non ordinabile con PK3; non disponibile per 1.6 TDI 4x4)                                                                               | RA3   | -      | -        | ○         | ○     | ○     | ○  | 401,64               | 490,00               |
| Specchietti retrovisori con luci di ingombro laterali, regolabili, riscaldabili e ripiegabili elettricamente                                                                                                                | PW3   | -      | ○        | ●         | ●     | -     | -  | 65,57                | 80,00                |
| Specchietti retrovisori con luci di ingombro laterali, regolabili, riscaldabili e ripiegabili elettricamente, schermabile automaticamente lato conducente                                                                   | PW4   | -      | -        | ○         | ○     | -     | -  | 122,95               | 150,00               |
|                                                                                                                                                                                                                             |       | -      | -        | -         | -     | ○     | ○  | 163,93               | 200,00               |
| Specchietti retrovisori con luci di ingombro laterali, regolabili, riscaldabili e ripiegabili elettricamente, con funzione di memoria e schermatura automatica lato conducente (in combinazione obbligatoria con PWA o PWC) | PW5   | -      | -        | -         | ○     | -     | -  | 122,95               | 150,00               |
|                                                                                                                                                                                                                             |       | -      | -        | -         | -     | ○     | ○  | 163,93               | 200,00               |
| Telecamera posteriore (incluso in W1L)                                                                                                                                                                                      | KA2   | -      | -        | ○         | ○     | ○     | ○  | 323,77               | 395,00               |
| Tetto apribile a comando elettrico con dispositivo a scorrimento (solo per Berlina)                                                                                                                                         | PH9   | -      | ○        | ○         | ○     | -     | ○  | 860,66               | 1.050,00             |
| Tetto panoramico in vetro apribile elettricamente (solo per Wagon; non disponibile per 1.0 TSI e 1.6 TDI 4x4)                                                                                                               | PH8   | -      | ○        | ○         | ○     | ○     | ○  | 918,03               | 1.120,00             |
| Torcia LED rimovibile nel vano bagagli (solo per Wagon)                                                                                                                                                                     | 9E4   | -      | ○        | ○         | ●     | ●     | ●  | 28,69                | 35,00                |
| Palette per cambio DSG su volante in pelle (disponibile solo per vetture dotate di cambio DSG)                                                                                                                              | PLL   | -      | ○        | ○         | ○     | -     | ●  | 90,16                | 110,00               |
| Volante multifunzione sportivo in pelle traforata                                                                                                                                                                           | PLU   | -      | ○        | ○         | ○     | -     | ●  | 122,95               | 150,00               |
| Volante multifunzione sportivo in pelle traforata e palette per cambio DSG (disponibile solo per vetture dotate di cambio DSG)                                                                                              | PLX   | -      | ○        | ○         | ○     | -     | ●  | 204,92               | 250,00               |

### Funzionalità

|                                                                                                                                                                                                                                              |     |   |   |   |   |   |   |        |          |
|----------------------------------------------------------------------------------------------------------------------------------------------------------------------------------------------------------------------------------------------|-----|---|---|---|---|---|---|--------|----------|
| Assetto sportivo ribassato di 15mm (non disponibile per 4x4; non ordinabile con PFG)                                                                                                                                                         | PKX | - | ○ | ○ | ○ | - | ● | 147,54 | 180,00   |
| Bracciolo centrale posteriore (solo per Berlina)                                                                                                                                                                                             | 3NU | - | ○ | ○ | ● | ● | ● | 147,54 | 180,00   |
| Driving Mode Select - Selettore stile di guida (include terza chiave e profilo personalizzabile) (non disponibile per 1.0 TSI; incluso in PFG)                                                                                               | PFC | - | ○ | ○ | ○ | ● | ● | 155,74 | 190,00   |
| Dynamic Chassis Control e Driving Mode Select - Telaio adattivo e selettore stile di guida (include terza chiave e profilo personalizzabile) (disponibile solo per motorizzazioni 2.0 TDI e 1.5 TSI; non ordinabile in combinazione con PKX) | PFG | - | - | ○ | ○ | - | - | 860,66 | 1.050,00 |
| per RS (incluso in WCZ)                                                                                                                                                                                                                      | PFH | - | - | - | - | - | ○ | 737,70 | 900,00   |

## Equipaggiamenti a richiesta - OCTAVIA

|                                                                                                                                                                                            | Sigla | Active | Ambition | Executive | Style | SCOUT | RS | Prezzo €<br>IVA esclusa | Prezzo €<br>IVA inclusa |
|--------------------------------------------------------------------------------------------------------------------------------------------------------------------------------------------|-------|--------|----------|-----------|-------|-------|----|-------------------------|-------------------------|
| Fari Full LED con funzione AFS (Adaptive Frontlight System) con lavafari a scomparsa integrati                                                                                             | PK9   | -      | o        | o         | ●     | ●     | ●  | 983,61                  | 1.200,00                |
| Gancio traino removibile con adattatore (compreso in 8A9)                                                                                                                                  | PK1   | o      | o        | o         | o     | o     | o  | 475,41                  | 580,00                  |
| Auto Light Assistant - sistema di controllo automatico dei fari abbaglianti (compreso in PWI)                                                                                              | 8G1   | -      | o        | o         | o     | o     | o  | 180,33                  | 220,00                  |
| Maxi DOT a colori - display multifunzione con computer di bordo a colori (non ordinabile in combinazione con 9S0)                                                                          | 9S6   | -      | o        | o         | o     | o     | ●  | 77,87                   | 95,00                   |
| Piano di carico variabile nel vano bagagli (solo per Wagon) (per Ambition ed Executive in combinazione obbligatoria con 9E4)                                                               | PK3   | -      | o        | o         | o     | o     | o  | 147,54                  | 180,00                  |
| Portellone posteriore apribile e chiudibile elettricamente (solo per Wagon) (incluso in W1L)                                                                                               | 4E7   | o      | o        | o         | o     | o     | o  | 319,67                  | 390,00                  |
| Presse elettrica 230V e 2 prese USB per i passeggeri posteriori (esclude portacenere posteriore)                                                                                           | 9Z3   | -      | -        | o         | o     | o     | o  | 147,54                  | 180,00                  |
| Rete divisoria (solo per Wagon)                                                                                                                                                            | 3CX   | o      | o        | o         | o     | o     | o  | 147,54                  | 180,00                  |
| Reti di fissaggio bagagliaio - 3 reti                                                                                                                                                      | 6M3   | o      | o        | o         | o     | o     | o  | 57,38                   | 70,00                   |
| Ruota di scorta con cerchio in acciaio di dimensioni normali (non ordinabile in combinazione con PCR, PJ2, PJ3, PJ4, PJ6 o PK3)                                                            | PJB   | o      | o        | o         | -     | -     | -  | 139,34                  | 170,00                  |
| Ruota di scorta con cerchio in acciaio di dimensioni ridotte (per Ambition ed Executive in combinazione obbligatoria con PCR, PJ2, PJ3, PJ4 o PJ6; non ordinabile in combinazione con PK3) | PJA   | -      | o        | o         | o     | o     | -  | 139,34                  | 170,00                  |
| Ruota di scorta con cerchio in acciaio di dimensioni ridotte (in combinazione obbligatoria con PK3 escluso RS)                                                                             | PJC   | -      | o        | o         | o     | o     | o  | 139,34                  | 170,00                  |
| Sacca da sci Unibag (in combinazione obbligatoria con 3NU per Berlina Ambition ed Executive; non disponibile per 1.6 TDI 4x4)                                                              | 3X5   | -      | o        | o         | o     | o     | o  | 106,56                  | 130,00                  |
| Schienale passeggero anteriore abbattibile (non ordinabile in combinazione con PLE; per Ambition ed Executive in combinazione obbligatoria con PK2 o W1M)                                  | PK1   | -      | o        | o         | -     | o     | -  | 77,87                   | 95,00                   |
| Schienali dei sedili posteriori ribaltabili dal vano bagagli (per Ambition ed Executive Wagon in combinazione obbligatoria con 9E4)                                                        | UK3   | -      | o        | o         | o     | ●     | ●  | 77,87                   | 95,00                   |
| Tavolini ribaltabili sugli schienali dei sedili anteriori (non ordinabile in combinazione con PK1, PLE; in combinazione obbligatoria con PK2 o W1M; non disponibile per 1.6 TDI 4x4)       | 1U9   | -      | o        | o         | -     | -     | -  | 81,97                   | 100,00                  |
| Tergicristallo lunotto posteriore Aero (solo per Berlina)                                                                                                                                  | 8M1   | o      | o        | o         | o     | -     | o  | 73,77                   | 90,00                   |
| Trailer Assistant - assistente di manovra per rimorchio (in combinazione obbligatoria con KA2 o W1L; include Park Assistant e gancio traino)                                               | 8A9   | -      | -        | o         | -     | o     | -  | 1.270,49                | 1.550,00                |
|                                                                                                                                                                                            |       | -      | -        | -         | o     | -     | o  | 1.024,59                | 1.250,00                |

## Equipaggiamenti a richiesta - OCTAVIA

|                                                                                                                                                   | Sigla | Active | Ambition | Executive | Style | SCOUT | RS | Prezzo €<br>IVA esclusa | Prezzo €<br>IVA inclusa |
|---------------------------------------------------------------------------------------------------------------------------------------------------|-------|--------|----------|-----------|-------|-------|----|-------------------------|-------------------------|
| Ugelli lavavetro anteriori riscaldabili (incluso in W1L)                                                                                          | 9T1   | ○      | ○        | ○         | ○     | ○     | ○  | 40,98                   | 50,00                   |
| Virtual Cockpit - Cruscotto digitale personalizzabile con display a colori da 10,2"                                                               | 9S0   | -      | -        | ○         | ○     | ○     | -  | 426,23                  | 520,00                  |
| per RS, oppure in combinazione con PWI o WIP                                                                                                      |       | -      | -        | ○         | ○     | ○     | ○  | 352,46                  | 430,00                  |
| Virtual Pedal - apertura del portellone posteriore con un movimento del piede sotto il paraurti (Wagon)<br>(in combinazione obbligatoria con W1L) | 4E6   | -      | -        | ○         | ○     | ○     | ○  | 163,93                  | 200,00                  |

## Pacchetti di manutenzione - OCTAVIA

|                                                                                                                    | Sigla | Active | Ambition | Executive | Style | SCOUT | RS | Prezzo €<br>IVA esclusa | Prezzo €<br>IVA inclusa |
|--------------------------------------------------------------------------------------------------------------------|-------|--------|----------|-----------|-------|-------|----|-------------------------|-------------------------|
| <b>Descrizione</b>                                                                                                 |       |        |          |           |       |       |    |                         |                         |
| ŠKODA Extended Warranty anni 2+2 / 60.000 Km                                                                       | EA1   | o      | o        | o         | o     | o     | o  | 221,31                  | 270,00                  |
| ŠKODA Extended Warranty anni 2+2 / 120.000 Km                                                                      | EA2   | o      | o        | o         | o     | o     | o  | 450,82                  | 550,00                  |
| ŠKODA Extended Warranty anni 2+3 / 150.000 Km                                                                      | EA9   | o      | o        | o         | o     | o     | o  | 647,54                  | 790,00                  |
| Service pack Basic 4 anni oppure 60.000 Km<br>per G-TEC                                                            | YME   | o      | o        | o         | o     | o     | -  | 434,43                  | 530,00                  |
| per SCOUT 135 kW e RS                                                                                              |       | -      | o        | o         | o     | -     | -  | 897,54                  | 1.095,00                |
|                                                                                                                    |       | -      | -        | -         | -     | o     | o  | 557,38                  | 680,00                  |
| Service pack Basic 4 anni oppure 120.000 Km<br>per G-TEC                                                           | YMF   | o      | o        | o         | o     | o     | -  | 971,31                  | 1.185,00                |
| per SCOUT 135 kW e RS                                                                                              |       | -      | o        | o         | o     | -     | -  | 1.590,16                | 1.940,00                |
|                                                                                                                    |       | -      | -        | -         | -     | o     | o  | 1.241,80                | 1.515,00                |
| Service pack Complete 4 anni oppure 60.000 Km<br>(in combinazione obbligatoria con EA1, o EA2 o EA9)<br>per G-TEC  | YMK   | o      | o        | o         | o     | o     | -  | 959,02                  | 1.170,00                |
| per SCOUT 135 kW e RS                                                                                              |       | -      | o        | o         | o     | -     | -  | 1.495,90                | 1.825,00                |
|                                                                                                                    |       | -      | -        | -         | -     | o     | o  | 1.225,41                | 1.495,00                |
| Service pack Complete 4 anni oppure 120.000 Km<br>(in combinazione obbligatoria con EA1, o EA2 o EA9)<br>per G-TEC | YML   | o      | o        | o         | o     | o     | -  | 2.147,54                | 2.620,00                |
| per SCOUT 135 kW e RS                                                                                              |       | -      | o        | o         | o     | -     | -  | 2.946,72                | 3.595,00                |
|                                                                                                                    |       | -      | -        | -         | -     | o     | o  | 2.750,00                | 3.355,00                |

o = a pagamento \* Per i dettagli consultare le Condizioni Generali del Servizio di Manutenzione.

## Accessori - OCTAVIA

|                                                                                                                 | Sigla            | Active | Ambition | Executive | Style | SCOUT | RS | Prezzo €<br>IVA esclusa | Prezzo €<br>IVA inclusa |
|-----------------------------------------------------------------------------------------------------------------|------------------|--------|----------|-----------|-------|-------|----|-------------------------|-------------------------|
| <b>Ruote Complete Invernali **</b>                                                                              |                  |        |          |           |       |       |    |                         |                         |
| Set 4 Ruote complete Invernali<br>Cerchio acciaio 6J x 15" ET43,<br>Pneum. Barum Polaris 3 195/65 R15 91T       | CAX1956557PL5R/L |        |          |           |       |       |    | 509,36                  | 621,42                  |
| Set 4 Ruote complete Invernali<br>Cerchio acciaio 6J x 16" ET48,<br>Pneum. Pirelli Snowcontrol 3 205/55 R16 91H | CAX205556CWQ1R/L |        |          |           |       |       |    | 592,00                  | 722,24                  |
| Kit 4 Borse porta pneumatici                                                                                    | 000073900B       | o      | o        | o         | o     | o     | o  | 29,71                   | 36,25                   |
| <b>Sport &amp; Design</b>                                                                                       |                  |        |          |           |       |       |    |                         |                         |
| Battitacco decorativo con inserti in alluminio                                                                  | 5E0071303A       | o      | o        | o         | o     | o     | o  | 85,43                   | 104,22                  |
| Battitacco decorativo - nero                                                                                    | 5E0071303        | o      | o        | o         | o     | o     | o  | 29,11                   | 35,51                   |
| Specchietti retrovisori esterni - nero                                                                          | 5E0072530B       | o      | o        | o         | o     | o     | o  | 34,97                   | 42,66                   |
| Set di adesivi decorativi di colore argento - Octavia                                                           | 5E0064317B       | o      | o        | o         | o     | o     | o  | 61,78                   | 75,37                   |
| Set di adesivi decorativi di colore argento - Octavia Wagon                                                     | 5E9064317B       | o      | o        | o         | o     | o     | o  | 65,00                   | 79,30                   |
| Spoiler da tetto                                                                                                | 5E9071605        | o      | o        | o         | o     | o     | o  | 97,87                   | 119,40                  |
| Coprivalvola decorativi                                                                                         | 000071215C       | o      | o        | o         | o     | o     | o  | 19,30                   | 23,55                   |
| Spoiler portellone                                                                                              | 5E5071605A       | o      | o        | o         | o     | o     | o  | 85,70                   | 104,55                  |
| Pedaliera sportiva in acciaio inox                                                                              | 5E1064205        | o      | o        | o         | o     | o     | o  | 70,81                   | 86,39                   |
| Volante multifunzione a tre razze                                                                               | 5E0064241J FKM   | o      | o        | o         | o     | o     | o  | 202,12                  | 246,59                  |
| <b>Infotainment</b>                                                                                             |                  |        |          |           |       |       |    |                         |                         |
| CARSTICK                                                                                                        | 000051409F       | o      | o        | o         | o     | o     | o  | 153,14                  | 186,83                  |
| Cavo di collegamento USB - Micro                                                                                | 5JA051446J       | o      | o        | o         | o     | o     | o  | 17,02                   | 20,76                   |
| Cavo di collegamento USB - Mini                                                                                 | 5JA051446H       | o      | o        | o         | o     | o     | o  | 17,02                   | 20,76                   |
| Cavo di collegamento USB - Apple                                                                                | 5E0051510E       | o      | o        | o         | o     | o     | o  | 32,03                   | 39,08                   |

\* I prezzi si intendono privi di installazione \*\* Possono sussistere delle incompatibilità tra le ruote proposte ed alcune motorizzazioni. Per questo motivo Vi invitiamo a controllare sui documenti della vettura che la dimensione dello pneumatico sia effettivamente riportata.









## Accessori - OCTAVIA

|                                                                   | Sigla        | Active | Ambition | Executive | Style | SCOUT | RS | Prezzo €<br>IVA esclusa | Prezzo €<br>IVA inclusa |
|-------------------------------------------------------------------|--------------|--------|----------|-----------|-------|-------|----|-------------------------|-------------------------|
| <b>Comfort e Funzionalità</b>                                     |              |        |          |           |       |       |    |                         |                         |
| Sistema di reti - rosso (set da 3 pezzi)                          | 5E0017700    | ○      | ○        | ○         | ○     | ○     | ○  | 48,36                   | 59,00                   |
| Tasca multifunzione                                               | 5E9061103    | ○      | ○        | ○         | ○     | ○     | ○  | 60,73                   | 74,09                   |
| Portaoggetti multifunzione sotto la copertura del vano bagagliaio | 5E5061109    | ○      | ○        | ○         | ○     | ○     | ○  | 75,59                   | 92,22                   |
| Vasca in plastica per bagagliaio - Octavia Wagon                  | 5E9061162    | ○      | ○        | ○         | ○     | ○     | ○  | 67,46                   | 82,30                   |
| Griglia trasversale del vano bagagliaio                           | 5E9071195    | ○      | ○        | ○         | ○     | ○     | ○  | 162,74                  | 198,54                  |
| Rivestimento bagagliaio in gomma - Octavia Wagon                  | 5E9061160    | ○      | ○        | ○         | ○     | ○     | ○  | 39,36                   | 48,02                   |
| Sacca portasci                                                    | DMA600004A   | ○      | ○        | ○         | ○     | ○     | ○  | 140,37                  | 171,25                  |
| Borsa frigo termoelettrica (20 l)                                 | 000065400G   | ○      | ○        | ○         | ○     | ○     | ○  | 167,85                  | 204,78                  |
| Ombrello                                                          | 000087600L   | ○      | ○        | ○         | ○     | ○     | ○  | 23,77                   | 29,00                   |
| Parafanghi anteriori                                              | 5E0075111    | ○      | ○        | ○         | ○     | ○     | ○  | 12,29                   | 14,99                   |
| Raschietto da ghiaccio                                            | 5JA096010    | ○      | ○        | ○         | ○     | ○     | ○  | 3,20                    | 3,90                    |
| Cestino portarifiuti estraibile                                   | 5JA0611079B9 | ○      | ○        | ○         | ○     | ○     | ○  | 13,16                   | 16,06                   |
| Tappetini in tessuto Prestige                                     | 5E1061404B   | ○      | ○        | ○         | ○     | ○     | ○  | 49,12                   | 59,93                   |
| <b>Trasporto</b>                                                  |              |        |          |           |       |       |    |                         |                         |
| Barre portacarico (Berlina)                                       | 5E5071126    | ○      | ○        | ○         | ○     | ○     | ○  | 187,78                  | 229,09                  |
| Barre portacarico (Wagon)                                         | 5E9071151    | ○      | ○        | ○         | ○     | ○     | ○  | 166,92                  | 203,64                  |
| Box da tetto 380 Lt. - 215 x 80 x 35 cm                           | 5L6071175    | ○      | ○        | ○         | ○     | ○     | ○  | 538,99                  | 657,57                  |
| Portabici per barre portacarico (1 bicicletta)                    | 000071128D   | ○      | ○        | ○         | ○     | ○     | ○  | 84,33                   | 102,88                  |
| Portabiciclette da gancio traino                                  | 000071105F   | ○      | ○        | ○         | ○     | ○     | ○  | 453,79                  | 553,62                  |
| Portasci con profilo in alluminio (4 paia di sci o 2 snow board)  | 000071129H   | ○      | ○        | ○         | ○     | ○     | ○  | 107,10                  | 130,66                  |
| <b>Soluzioni Simply Clever</b>                                    |              |        |          |           |       |       |    |                         |                         |
| Appendiabiti                                                      | 3V0061127    | ○      | ○        | ○         | ○     | ○     | ○  | 20,48                   | 24,99                   |
| Supporto porta-tablet                                             | 3V0061129    | ○      | ○        | ○         | ○     | ○     | ○  | 20,48                   | 24,99                   |
| Gancio porta-borsa                                                | 3V0061126    | ○      | ○        | ○         | ○     | ○     | ○  | 4,10                    | 5,00                    |








\* I prezzi si intendono privi di installazione \*\* Possono sussistere delle incompatibilità tra le ruote proposte ed alcune motorizzazioni. Per questo motivo Vi invitiamo a controllare sui documenti della vettura che la dimensione dello pneumatico sia effettivamente riportata.



## Cerchi - OCTAVIA

|                 |                                                                                     | Descrizione                 | Pneumatici | Codice | Active | Ambition | Executive | Style | SCOUT | RS |
|-----------------|-------------------------------------------------------------------------------------|-----------------------------|------------|--------|--------|----------|-----------|-------|-------|----|
| <b>Tekton</b>   |    | Acciaio 16" con copricerchi | 205/55 R16 | -      | ●      | -        | -         | -     | -     | -  |
| <b>Alcatras</b> |    | Lega da 16"                 | 205/55 R16 | PJ0    | ○      | ●        | ●         | -     | -     | -  |
| <b>Ilias</b>    |    | Lega da 16"                 | 205/55 R16 | PJ1    | -      | ▲        | ▲         | -     | -     | -  |
| <b>Denom</b>    |    | Lega da 17"                 | 225/45 R17 | PJ2    | -      | ○        | ○         | ●     | -     | -  |
| <b>Trius</b>    |    | Lega da 17"                 | 225/45 R17 | PJ3    | -      | ○        | ○         | ▲     | -     | -  |
| <b>Trius</b>    |   | Lega da 17" neri lucidi     | 225/45 R17 | PCR    | -      | ○        | ○         | ○     | -     | -  |
| <b>Nivalis</b>  |  | Lega da 17"                 | 225/50 R17 | -      | -      | -        | -         | -     | ●     | -  |
| <b>Alaris</b>   |  | Lega da 18"                 | 225/40 R18 | PJ4    | -      | ○        | ○         | ○     | -     | -  |

## Cerchi - OCTAVIA

|                 |                                                                                     | Descrizione                         | Pneumatici | Codice | Active | Ambition | Executive | Style | SCOUT | RS |
|-----------------|-------------------------------------------------------------------------------------|-------------------------------------|------------|--------|--------|----------|-----------|-------|-------|----|
| <b>Pictoris</b> |    | Lega da 18"                         | 225/40 R18 | PJ6    | —      | ○        | ○         | ○     | —     | —  |
| <b>Braga</b>    |    | Lega da 18"                         | 225/45 R18 | PXH    | —      | —        | —         | —     | ○     | —  |
| <b>Braga</b>    |    | Lega da 18"<br>antracite diamantati | 225/45 R18 | PXG    | —      | —        | —         | —     | ○     | —  |
| <b>Gemini</b>   |    | Lega da 18"<br>antracite diamantati | 225/40 R18 | —      | —      | —        | —         | —     | —     | ●  |
| <b>Vega</b>     |   | Lega da 18"<br>neri diamantati      | 225/40 R18 | PCN    | —      | —        | —         | —     | —     | ○  |
| <b>Xtreme</b>   |  | Lega da 19"<br>antracite diamantati | 225/35 R19 | PJX    | —      | —        | —         | —     | —     | ○  |
| <b>Xtreme</b>   |  | Lega da 19"<br>neri diamantati      | 225/35 R19 | PXM    | —      | —        | —         | —     | —     | ○  |

## Dati tecnici - OCTAVIA

|                                                            | 1.0 TSI<br>85 kW (115 CV)                                                                                                                                                   | 1.5 TSI ACT<br>110 kW (150 CV)                                                                                                                                              | 1.6 TDI SCR<br>85 kW (115 CV)                                                                                                                                                                                                             | 2.0 TDI SCR<br>110 kW (150 CV)                                                                                                                                                                                                            |
|------------------------------------------------------------|-----------------------------------------------------------------------------------------------------------------------------------------------------------------------------|-----------------------------------------------------------------------------------------------------------------------------------------------------------------------------|-------------------------------------------------------------------------------------------------------------------------------------------------------------------------------------------------------------------------------------------|-------------------------------------------------------------------------------------------------------------------------------------------------------------------------------------------------------------------------------------------|
| <b>Guidabile da neo-patentati</b>                          | no                                                                                                                                                                          | no                                                                                                                                                                          | no                                                                                                                                                                                                                                        | no                                                                                                                                                                                                                                        |
| <b>Motore</b>                                              |                                                                                                                                                                             |                                                                                                                                                                             |                                                                                                                                                                                                                                           |                                                                                                                                                                                                                                           |
| Tipo di motore                                             | motorizzazione benzina con turbocompressore, in linea, sistema di raffreddamento ad acqua, iniezione diretta, doppio albero a camme in testa (2xOHC), trasversale anteriore | motorizzazione benzina con turbocompressore, in linea, sistema di raffreddamento ad acqua, iniezione diretta, doppio albero a camme in testa (2xOHC), trasversale anteriore | motorizzazione Diesel con turbocompressore con turbina a geometria variabile, in linea, sistema di raffreddamento ad acqua, sistema di iniezione diretta ad alta pressione, doppio albero a camme in testa (2xOHC), trasversale anteriore | motorizzazione Diesel con turbocompressore con turbina a geometria variabile, in linea, sistema di raffreddamento ad acqua, sistema di iniezione diretta ad alta pressione, doppio albero a camme in testa (2xOHC), trasversale anteriore |
| Numero cilindri/Cilindrata (cc)                            | 3/999                                                                                                                                                                       | 4/1.498                                                                                                                                                                     | 4/1.598                                                                                                                                                                                                                                   | 4/1.968                                                                                                                                                                                                                                   |
| Potenza max./Giri (kW/min-1)                               | 85/5.000-5.500                                                                                                                                                              | 110/5.000-6.000                                                                                                                                                             | 85/3.250-4.000                                                                                                                                                                                                                            | 110/3.500-4.000                                                                                                                                                                                                                           |
| Coppia massima/Giri (Nm/min-1)                             | 200/2.000-3.500                                                                                                                                                             | 250/1.500-3.500                                                                                                                                                             | 250/1.750-3.200                                                                                                                                                                                                                           | 340/1.750-3.000                                                                                                                                                                                                                           |
| Normativa anti-inquinamento                                | Euro 6d-Temp                                                                                                                                                                | Euro 6d-Temp                                                                                                                                                                | Euro 6d-Temp                                                                                                                                                                                                                              | Euro 6d-Temp                                                                                                                                                                                                                              |
| Carburante                                                 | benzina senza piombo, min. ottani 95                                                                                                                                        | benzina senza piombo, min. ottani 95                                                                                                                                        | gasolio                                                                                                                                                                                                                                   | gasolio                                                                                                                                                                                                                                   |
| <b>Prestazioni</b>                                         |                                                                                                                                                                             |                                                                                                                                                                             |                                                                                                                                                                                                                                           |                                                                                                                                                                                                                                           |
| Velocità massima (km/h)                                    | 205                                                                                                                                                                         | 223                                                                                                                                                                         | 205 (204)                                                                                                                                                                                                                                 | 221                                                                                                                                                                                                                                       |
| Accelerazione 0-100 km/h (s)                               | 10,1                                                                                                                                                                        | 8,3                                                                                                                                                                         | 10,2 (10,4)                                                                                                                                                                                                                               | 8,9                                                                                                                                                                                                                                       |
| Diametro di sterzata (m)                                   | 10,61                                                                                                                                                                       | 10,61                                                                                                                                                                       | 10,61                                                                                                                                                                                                                                     | 10,61                                                                                                                                                                                                                                     |
| <b>Consumi ed emissioni</b>                                |                                                                                                                                                                             |                                                                                                                                                                             |                                                                                                                                                                                                                                           |                                                                                                                                                                                                                                           |
| <b>WLTP</b>                                                |                                                                                                                                                                             |                                                                                                                                                                             |                                                                                                                                                                                                                                           |                                                                                                                                                                                                                                           |
| Consumo di carburante ciclo combinato (Min-Max) (l/100 km) | 5,216 - 6,538 (5,444 - 7,159)                                                                                                                                               | 5,492 - 6,934 (5,728 - 7,122)                                                                                                                                               | 4,312 - 5,701 (4,840 - 6,146)                                                                                                                                                                                                             | 4,920 - 5,759                                                                                                                                                                                                                             |
| Emissioni CO <sub>2</sub> ciclo combinato (Min-Max) (g/km) | 118,00 - 147,80 (123,30 - 162,10)                                                                                                                                           | 124,40 - 157,10 (129,77 - 161,35)                                                                                                                                           | 113,10 - 149,60 (127,00 - 161,30)                                                                                                                                                                                                         | 129,00 - 151,00                                                                                                                                                                                                                           |
| <b>NEDC calcolati con il metodo di omologazione WLTP</b>   |                                                                                                                                                                             |                                                                                                                                                                             |                                                                                                                                                                                                                                           |                                                                                                                                                                                                                                           |
| Consumo di carburante ciclo combinato (l/100 km)           | 4,7/4,9 (4,6/4,8)                                                                                                                                                           | 5,0/5,1 (5,0/5,1)                                                                                                                                                           | 4,1/4,1 (3,9/4,0)                                                                                                                                                                                                                         | 4,2/4,3                                                                                                                                                                                                                                   |
| Emissioni CO <sub>2</sub> ciclo combinato (g/km)           | 107/112 (106/108)                                                                                                                                                           | 112/115 (114/116)                                                                                                                                                           | 107/109 (103/105)                                                                                                                                                                                                                         | 110/112                                                                                                                                                                                                                                   |
| <b>Trasmissione</b>                                        |                                                                                                                                                                             |                                                                                                                                                                             |                                                                                                                                                                                                                                           |                                                                                                                                                                                                                                           |
| Tipo                                                       | trazione anteriore                                                                                                                                                          | trazione anteriore                                                                                                                                                          | trazione anteriore                                                                                                                                                                                                                        | trazione anteriore                                                                                                                                                                                                                        |
| Frizione                                                   | monodisco a secco con molla a diaframma ad azionamento idraulico, priva di amianto (due frizioni coassiali a dischi multipli a secco ad azionamento elettroidraulico)       | monodisco a secco con molla a diaframma ad azionamento idraulico, priva di amianto (due frizioni coassiali a dischi multipli a secco ad azionamento elettroidraulico)       | monodisco a secco con molla a diaframma ad azionamento idraulico, priva di amianto (due frizioni coassiali a dischi multipli a secco ad azionamento elettroidraulico)                                                                     | due frizioni coassiali a dischi multipli in bagno d'olio, con azionamento elettroidraulico                                                                                                                                                |
| Cambio                                                     | manuale a 6 marce (automatico DSG a 7 marce con modalità manuale tipo tiptronic)                                                                                            | manuale a 6 marce (automatico DSG a 7 marce con modalità manuale tipo tiptronic)                                                                                            | manuale a 5 marce (automatico DSG a 7 marce con modalità manuale tipo tiptronic)                                                                                                                                                          | automatico DSG a 7 marce con modalità manuale tipo tiptronic                                                                                                                                                                              |
| <b>Masse</b>                                               |                                                                                                                                                                             |                                                                                                                                                                             |                                                                                                                                                                                                                                           |                                                                                                                                                                                                                                           |
| Massa in ordine di marcia* (kg)                            | 1.246 (1.268)                                                                                                                                                               | 1.280 (1.295)                                                                                                                                                               | 1.348 (1.363)                                                                                                                                                                                                                             | 1.408                                                                                                                                                                                                                                     |
| Carico utile effettivo - con conducente* (kg)              | 625                                                                                                                                                                         | 625                                                                                                                                                                         | 625                                                                                                                                                                                                                                       | 625                                                                                                                                                                                                                                       |
| Massa complessiva (kg)                                     | 1.796 (1.818)                                                                                                                                                               | 1.830 (1.845)                                                                                                                                                               | 1.898 (1.913)                                                                                                                                                                                                                             | 1.958                                                                                                                                                                                                                                     |
| Carico massimo rimorchiabile non frenato (max. kg)         | 620 (630)                                                                                                                                                                   | 640                                                                                                                                                                         | 670 (680)                                                                                                                                                                                                                                 | 700                                                                                                                                                                                                                                       |
| Carico massimo rimorchiabile frenato - 12% (max. kg)       | 1.300                                                                                                                                                                       | 1.500                                                                                                                                                                       | 1.500                                                                                                                                                                                                                                     | 1.600                                                                                                                                                                                                                                     |

Note: ( ) Valori per versione con cambio automatico DSG.

{ } Valori 4x4.

\* Modello in versione standard; peso conducente 75 kg.

<sup>a</sup> Trazione integrale permanente a gestione elettronica con distribuzione automatica della coppia fra gli assi attraverso una frizione multidisco in bagno d'olio

Motori Diesel con tecnologia SCR (Selective Catalytic Reduction) richiedono ricariche di AdBlue, per maggiori informazioni consultare il manuale d'istruzioni del veicolo.

I valori indicativi relativi al consumo di carburante ed alle emissioni di CO<sub>2</sub> dei modelli di veicoli sono stati rilevati dal Costruttore in base al metodo di omologazione WLTP (Regolamento UE 2017/1151). Eventuali equipaggiamenti aggiuntivi possono modificare i predetti valori. Inoltre, oltre al rendimento del motore, anche lo stile di guida ed altri fattori non tecnici quali - a titolo esemplificativo - le condizioni ambientali e del fondo stradale contribuiscono a determinare il consumo di carburante e le emissioni di CO<sub>2</sub> di un veicolo. Il biossido di carbonio è il gas ad effetto serra principalmente responsabile del riscaldamento terrestre. È disponibile gratuitamente presso ogni concessionaria una guida relativa al risparmio di carburante e alle emissioni di CO<sub>2</sub>, che riporta i dati inerenti a tutti i nuovi modelli di veicoli.

## Dati tecnici - OCTAVIA

1.0 TSI  
85 kW (115 CV)

1.5 TSI ACT  
110 kW (150 CV)

1.6 TDI SCR  
85 kW (115 CV)

2.0 TDI SCR  
110 kW (150 CV)

|                                                                                  | 1.0 TSI<br>85 kW (115 CV)                                                                     | 1.5 TSI ACT<br>110 kW (150 CV) | 1.6 TDI SCR<br>85 kW (115 CV) | 2.0 TDI SCR<br>110 kW (150 CV) |
|----------------------------------------------------------------------------------|-----------------------------------------------------------------------------------------------|--------------------------------|-------------------------------|--------------------------------|
| <b>Carrozzeria</b>                                                               |                                                                                               |                                |                               |                                |
| Coefficiente di resistenza aerodinamica Cx                                       | 0,269/0,287 a seconda del motore                                                              |                                |                               |                                |
| Tipo                                                                             | 5 porte, 5 posti, 3 volumi                                                                    |                                |                               |                                |
| <b>Telaio</b>                                                                    |                                                                                               |                                |                               |                                |
| Asse anteriore                                                                   | tipo MacPherson con bracci trasversali inferiori a triangolo e barra stabilizzatrice          |                                |                               |                                |
| Asse posteriore                                                                  | a bracci interconnessi                                                                        |                                |                               |                                |
| Impianto frenante                                                                | idraulico a doppio circuito con ripartizione diagonale e servofreno con dispositivo Dual Rate |                                |                               |                                |
| – freni anteriori                                                                | a disco autoventilanti con pinza flottante ad un cilindretto                                  |                                |                               |                                |
| – freni posteriori                                                               | a disco                                                                                       |                                |                               |                                |
| Sterzo                                                                           | a cremagliera con servosterzo elettromeccanico                                                |                                |                               |                                |
| Cerchi                                                                           | Active, Ambition, Executive 6.5J x 16"; Style 7.0J x 17"                                      |                                |                               |                                |
| Pneumatici                                                                       | Active, Ambition, Executive 205/55 R16; Style 225/45 R17                                      |                                |                               |                                |
| <b>Dimensioni esterne</b>                                                        |                                                                                               |                                |                               |                                |
| Lunghezza (mm)                                                                   | 4.670                                                                                         |                                |                               |                                |
| Larghezza (mm)                                                                   | 1.814                                                                                         |                                |                               |                                |
| Altezza (mm)                                                                     | 1.461                                                                                         |                                |                               |                                |
| Passo (mm)                                                                       | 2.686                                                                                         |                                |                               |                                |
| Carreggiata anteriore/posteriore (mm)                                            | 1.549/1.540                                                                                   |                                |                               |                                |
| Altezza libera da terra (mm)                                                     | 141                                                                                           |                                |                               |                                |
| <b>Dimensioni interne</b>                                                        |                                                                                               |                                |                               |                                |
| Larghezza gomiti anteriore (mm)                                                  | 1.454                                                                                         |                                |                               |                                |
| Larghezza gomiti posteriore (mm)                                                 | 1.449                                                                                         |                                |                               |                                |
| Altezza per la testa anteriore (mm)                                              | 983                                                                                           |                                |                               |                                |
| Altezza per la testa posteriore (mm)                                             | 980                                                                                           |                                |                               |                                |
| Volume vano bagagli (l max.)                                                     |                                                                                               |                                |                               |                                |
| – senza ruota di scorta, con schienali dei sedili posteriori verticali/ribaltati | 590/1.580                                                                                     |                                |                               |                                |
| – con ruota di scorta                                                            | i valori sono inferiori di 22 l                                                               |                                |                               |                                |
| <b>Serbatoio carburante</b>                                                      |                                                                                               |                                |                               |                                |
| Capacità carburante (l)                                                          | 50                                                                                            |                                |                               |                                |
| Capacità AdBlue per le motorizzazioni con SCR (l)                                | 13                                                                                            |                                |                               |                                |

Note: ( ) Valori per versione con cambio automatico DSG.

{ } Valori 4x4.

\* Modello in versione standard; peso conducente 75 kg.

<sup>a</sup> Trazione integrale permanente a gestione elettronica con distribuzione automatica della coppia fra gli assi attraverso una frizione multidisco in bagno d'olio

Motori Diesel con tecnologia SCR (Selective Catalytic Reduction) richiedono ricariche di AdBlue, per maggiori informazioni consultare il manuale d'istruzioni del veicolo.

I valori indicativi relativi al consumo di carburante ed alle emissioni di CO<sub>2</sub> dei modelli di veicoli sono stati rilevati dal Costruttore in base al metodo di omologazione WLTP (Regolamento UE 2017/1151). Eventuali equipaggiamenti aggiuntivi possono modificare i predetti valori. Inoltre, oltre al rendimento del motore, anche lo stile di guida ed altri fattori non tecnici quali – a titolo esemplificativo – le condizioni ambientali e del fondo stradale contribuiscono a determinare il consumo di carburante e le emissioni di CO<sub>2</sub> di un veicolo. Il biossido di carbonio è il gas ad effetto serra principalmente responsabile del riscaldamento terrestre. È disponibile gratuitamente presso ogni concessionaria una guida relativa al risparmio di carburante e alle emissioni di CO<sub>2</sub>, che riporta i dati inerenti a tutti i nuovi modelli di veicoli.

## Dati tecnici - OCTAVIA RS

### 2.0 TSI RS 180 kW (245 CV)

### 2.0 TDI SCR RS 135 kW (184 CV)

|                                                            | 2.0 TSI RS<br>180 kW (245 CV)                                                                                                                                                   | 2.0 TDI SCR RS<br>135 kW (184 CV)                                                                                                                                                                                                         |
|------------------------------------------------------------|---------------------------------------------------------------------------------------------------------------------------------------------------------------------------------|-------------------------------------------------------------------------------------------------------------------------------------------------------------------------------------------------------------------------------------------|
| <b>Guidabile da neo-patentati</b>                          | no                                                                                                                                                                              | no                                                                                                                                                                                                                                        |
| <b>Motore</b>                                              |                                                                                                                                                                                 |                                                                                                                                                                                                                                           |
| Tipo di motore                                             | motorizzazione benzina con turbocompressore, in linea, sistema di raffreddamento ad acqua, doppio albero a camme in testa (2x OHC), trasversale anteriore                       | motorizzazione Diesel con turbocompressore con turbina a geometria variabile, in linea, sistema di raffreddamento ad acqua, sistema di iniezione diretta ad alta pressione, doppio albero a camme in testa (2xOHC), trasversale anteriore |
| Numero cilindri/Cilindrata (cc)                            | 4/ 1.984                                                                                                                                                                        | 4/ 1.968                                                                                                                                                                                                                                  |
| Potenza max./Giri (kW/min-1)                               | 180/5.000-6.200                                                                                                                                                                 | 135/3.500-4.000                                                                                                                                                                                                                           |
| Coppia massima/Giri (Nm/min-1)                             | 370/1.600-4.300                                                                                                                                                                 | 380/1.750-3.250                                                                                                                                                                                                                           |
| Normativa anti-inquinamento                                | Euro 6d-Temp-Evap                                                                                                                                                               | Euro 6d-Temp                                                                                                                                                                                                                              |
| Carburante                                                 | benzina senza piombo, min. ottani 95                                                                                                                                            | gasolio                                                                                                                                                                                                                                   |
| <b>Prestazioni</b>                                         |                                                                                                                                                                                 |                                                                                                                                                                                                                                           |
| Velocità massima (km/h)                                    | 250                                                                                                                                                                             | 233                                                                                                                                                                                                                                       |
| Accelerazione 0-100 km/h (s)                               | 6,6                                                                                                                                                                             | 8,1                                                                                                                                                                                                                                       |
| Diametro di sterzata (m)                                   | 10,59                                                                                                                                                                           | 10,59                                                                                                                                                                                                                                     |
| <b>Consumi ed emissioni</b>                                |                                                                                                                                                                                 |                                                                                                                                                                                                                                           |
| <b>WLTP</b>                                                |                                                                                                                                                                                 |                                                                                                                                                                                                                                           |
| Consumo di carburante ciclo combinato (Min-Max) (l/100 km) | 6,961 - 7,740 (7,079 - 7,935)                                                                                                                                                   | 5,154 - 6,072                                                                                                                                                                                                                             |
| Emissioni CO <sub>2</sub> ciclo combinato (Min-Max) (g/km) | 157,70 - 175,40 (160,40 - 179,80)                                                                                                                                               | 135,10 - 159,20                                                                                                                                                                                                                           |
| <b>NEDC calcolati con il metodo di omologazione WLTP</b>   |                                                                                                                                                                                 |                                                                                                                                                                                                                                           |
| Consumo di carburante ciclo combinato (l/100 km)           | 6,7/6,8 (6,1/6,2)                                                                                                                                                               | 4,3/4,4                                                                                                                                                                                                                                   |
| Emissioni CO <sub>2</sub> ciclo combinato (g/km)           | 152/154 (139/142)                                                                                                                                                               | 114/116                                                                                                                                                                                                                                   |
| <b>Trasmissione</b>                                        |                                                                                                                                                                                 |                                                                                                                                                                                                                                           |
| Tipo                                                       | trazione anteriore                                                                                                                                                              | trazione anteriore                                                                                                                                                                                                                        |
| Frizione                                                   | monodisco a secco con molla a diaframma ad azionamento idraulico, priva di amianto (due frizioni coassiali a dischi multipli in bagno d'olio, con azionamento elettroidraulico) | due frizioni coassiali a dischi multipli in bagno d'olio, con azionamento elettroidraulico                                                                                                                                                |
| Cambio                                                     | manuale a 6 marce<br>(automatico DSG a 7 marce con modalità manuale tipo tiptronic)                                                                                             | automatico DSG a 7 marce con modalità manuale tipo tiptronic                                                                                                                                                                              |
| <b>Masse</b>                                               |                                                                                                                                                                                 |                                                                                                                                                                                                                                           |
| Massa in ordine di marcia* (kg)                            | 1.410 (1.448)                                                                                                                                                                   | 1.478                                                                                                                                                                                                                                     |
| Carico utile effettivo - con conducente* (kg)              | 567                                                                                                                                                                             | 567                                                                                                                                                                                                                                       |
| Massa complessiva (kg)                                     | 1.902 (1.940)                                                                                                                                                                   | 1.970                                                                                                                                                                                                                                     |
| Carico massimo rimorchiabile non frenato (max. kg)         | 700 (720)                                                                                                                                                                       | 730                                                                                                                                                                                                                                       |
| Carico massimo rimorchiabile frenato - 12% (max. kg)       | 1.600                                                                                                                                                                           | 1.600                                                                                                                                                                                                                                     |

Note: ( ) Valori per versione con cambio automatico DSG.

{ } Valori 4x4.

\* Modello in versione standard; peso conducente 75 kg.

<sup>a</sup> Trazione integrale permanente a gestione elettronica con distribuzione automatica della coppia fra gli assi attraverso una frizione multidisco in bagno d'olio

Motori Diesel con tecnologia SCR (Selective Catalytic Reduction) richiedono ricariche di AdBlue, per maggiori informazioni consultare il manuale d'istruzioni del veicolo.

I valori indicativi relativi al consumo di carburante ed alle emissioni di CO<sub>2</sub> dei modelli di veicoli sono stati rilevati dal Costruttore in base al metodo di omologazione WLTP (Regolamento UE 2017/1151). Eventuali equipaggiamenti aggiuntivi possono modificare i predetti valori. Inoltre, oltre al rendimento del motore, anche lo stile di guida ed altri fattori non tecnici quali - a titolo esemplificativo - le condizioni ambientali e del fondo stradale contribuiscono a determinare il consumo di carburante e le emissioni di CO<sub>2</sub> di un veicolo. Il biossido di carbonio è il gas ad effetto serra principalmente responsabile del riscaldamento terrestre. È disponibile gratuitamente presso ogni concessionaria una guida relativa al risparmio di carburante e alle emissioni di CO<sub>2</sub>, che riporta i dati inerenti a tutti i nuovi modelli di veicoli.

## Dati tecnici - OCTAVIA RS

2.0 TSI RS  
180 kW (245 CV)

2.0 TDI SCR RS  
135 kW (184 CV)

| Carrozzeria                                                                      |                                                                                               |
|----------------------------------------------------------------------------------|-----------------------------------------------------------------------------------------------|
| Coefficiente di resistenza aerodinamica Cx                                       | 0,293-0,305 a seconda del motore                                                              |
| Tipo                                                                             | 5 porte, 5 posti, 3 volumi                                                                    |
| Telaio                                                                           |                                                                                               |
| Asse anteriore                                                                   | tipo MacPherson con bracci trasversali inferiori a triangolo e barra stabilizzatrice          |
| Asse posteriore                                                                  | multi-link, con un braccio longitudinale e tre trasversali, con barra stabilizzatrice         |
| Impianto frenante                                                                | idraulico a doppio circuito con ripartizione diagonale e servofreno con dispositivo Dual Rate |
| - freni anteriori                                                                | a disco autoventilanti con pinza flottante ad un cilindretto                                  |
| - freni posteriori                                                               | a disco                                                                                       |
| Sterzo                                                                           | a cremagliera con servosterzo elettromeccanico                                                |
| Cerchi                                                                           | RS: 7.5J x 18"                                                                                |
| Pneumatici                                                                       | RS: 225/40 R18                                                                                |
| Dimensioni esterne                                                               |                                                                                               |
| Lunghezza (mm)                                                                   | 4.689                                                                                         |
| Larghezza (mm)                                                                   | 1.814                                                                                         |
| Altezza (mm)                                                                     | 1.448                                                                                         |
| Passo (mm)                                                                       | 2.680                                                                                         |
| Carreggiata anteriore/posteriore (mm)                                            | 1.535/1.544                                                                                   |
| Altezza libera da terra (mm)                                                     | 127                                                                                           |
| Dimensioni interne                                                               |                                                                                               |
| Larghezza gomiti anteriore (mm)                                                  | 1.454                                                                                         |
| Larghezza gomiti posteriore (mm)                                                 | 1.449                                                                                         |
| Altezza per la testa anteriore (mm)                                              | 983                                                                                           |
| Altezza per la testa posteriore (mm)                                             | 980                                                                                           |
| Volume vano bagagli (l max.)                                                     |                                                                                               |
| - senza ruota di scorta, con schienali dei sedili posteriori verticali/ribaltati | 590/1.580                                                                                     |
| - con ruota di scorta                                                            | i valori sono inferiori di 22 l                                                               |
| Serbatoio carburante                                                             |                                                                                               |
| Capacità carburante (l)                                                          | 50                                                                                            |
| Capacità AdBlue per le motorizzazioni con SCR (l)                                | 13                                                                                            |

Note: ( ) Valori per versione con cambio automatico DSG.

{ } Valori 4x4.

\* Modello in versione standard; peso conducente 75 kg.

<sup>a</sup> Trazione integrale permanente a gestione elettronica con distribuzione automatica della coppia fra gli assi attraverso una frizione multidisco in bagno d'olio

Motori Diesel con tecnologia SCR (Selective Catalytic Reduction) richiedono ricariche di AdBlue, per maggiori informazioni consultare il manuale d'istruzioni del veicolo.

I valori indicativi relativi al consumo di carburante ed alle emissioni di CO<sub>2</sub> dei modelli di veicoli sono stati rilevati dal Costruttore in base al metodo di omologazione WLTP (Regolamento UE 2017/1151). Eventuali equipaggiamenti aggiuntivi possono modificare i predetti valori. Inoltre, oltre al rendimento del motore, anche lo stile di guida ed altri fattori non tecnici quali – a titolo esemplificativo – le condizioni ambientali e del fondo stradale contribuiscono a determinare il consumo di carburante e le emissioni di CO<sub>2</sub> di un veicolo. Il biossido di carbonio è il gas ad effetto serra principalmente responsabile del riscaldamento terrestre. È disponibile gratuitamente presso ogni concessionaria una guida relativa al risparmio di carburante e alle emissioni di CO<sub>2</sub>, che riporta i dati inerenti a tutti i nuovi modelli di veicoli.

## Dati tecnici - OCTAVIA W.

|                                                            | 1.0 TSI<br>85 kW (115 CV)                                                                                                                                                   | 1.5 TSI ACT<br>110 kW (150 CV)                                                                                                                                              | 1.6 TDI SCR<br>85 kW (115 CV)                                                                                                                                                                                                             | 2.0 TDI SCR<br>110 kW (150 CV)                                                                                                                                                                                                            |
|------------------------------------------------------------|-----------------------------------------------------------------------------------------------------------------------------------------------------------------------------|-----------------------------------------------------------------------------------------------------------------------------------------------------------------------------|-------------------------------------------------------------------------------------------------------------------------------------------------------------------------------------------------------------------------------------------|-------------------------------------------------------------------------------------------------------------------------------------------------------------------------------------------------------------------------------------------|
| <b>Guidabile da neo-patentati</b>                          | no                                                                                                                                                                          | no                                                                                                                                                                          | no                                                                                                                                                                                                                                        | no                                                                                                                                                                                                                                        |
| <b>Motore</b>                                              |                                                                                                                                                                             |                                                                                                                                                                             |                                                                                                                                                                                                                                           |                                                                                                                                                                                                                                           |
| Tipo di motore                                             | motorizzazione benzina con turbocompressore, in linea, sistema di raffreddamento ad acqua, iniezione diretta, doppio albero a camme in testa (2xOHC), trasversale anteriore | motorizzazione benzina con turbocompressore, in linea, sistema di raffreddamento ad acqua, iniezione diretta, doppio albero a camme in testa (2xOHC), trasversale anteriore | motorizzazione Diesel con turbocompressore con turbina a geometria variabile, in linea, sistema di raffreddamento ad acqua, sistema di iniezione diretta ad alta pressione, doppio albero a camme in testa (2xOHC), trasversale anteriore | motorizzazione Diesel con turbocompressore con turbina a geometria variabile, in linea, sistema di raffreddamento ad acqua, sistema di iniezione diretta ad alta pressione, doppio albero a camme in testa (2xOHC), trasversale anteriore |
| Numero cilindri/Cilindrata (cc)                            | 3/999                                                                                                                                                                       | 4/1.498                                                                                                                                                                     | 4/1.598                                                                                                                                                                                                                                   | 4/1.968                                                                                                                                                                                                                                   |
| Potenza max./Giri (kW/min-1)                               | 85/5.000-5.500                                                                                                                                                              | 110/5.000-6.000                                                                                                                                                             | 85/3.250-4.000                                                                                                                                                                                                                            | 110/3.500-4.000                                                                                                                                                                                                                           |
| Coppia massima/Giri (Nm/min-1)                             | 200/2.000-3.500                                                                                                                                                             | 250/1.500-3.500                                                                                                                                                             | 250/1.750-3.200                                                                                                                                                                                                                           | 340/1.750-3.000                                                                                                                                                                                                                           |
| Normativa anti-inquinamento                                | Euro 6d-Temp                                                                                                                                                                | Euro 6d-Temp                                                                                                                                                                | Euro 6d-Temp                                                                                                                                                                                                                              | Euro 6d-Temp                                                                                                                                                                                                                              |
| Carburante                                                 | benzina senza piombo                                                                                                                                                        | benzina senza piombo                                                                                                                                                        | gasolio                                                                                                                                                                                                                                   | gasolio                                                                                                                                                                                                                                   |
| <b>Prestazioni</b>                                         |                                                                                                                                                                             |                                                                                                                                                                             |                                                                                                                                                                                                                                           |                                                                                                                                                                                                                                           |
| Velocità massima (km/h)                                    | 199 (198)                                                                                                                                                                   | 215 (214)                                                                                                                                                                   | 198 {194}                                                                                                                                                                                                                                 | 213 {208}                                                                                                                                                                                                                                 |
| Accelerazione 0-100 km/h (s)                               | 10,3                                                                                                                                                                        | 8,4                                                                                                                                                                         | 10,4 (10,5) {11,9}                                                                                                                                                                                                                        | 9,1 {8,9}                                                                                                                                                                                                                                 |
| Diametro di sterzata (m)                                   | 10,61                                                                                                                                                                       | 10,61                                                                                                                                                                       | 10,61 {10,59}                                                                                                                                                                                                                             | 10,61 {10,59}                                                                                                                                                                                                                             |
| <b>Consumi ed emissioni</b>                                |                                                                                                                                                                             |                                                                                                                                                                             |                                                                                                                                                                                                                                           |                                                                                                                                                                                                                                           |
| <b>WLTP</b>                                                |                                                                                                                                                                             |                                                                                                                                                                             |                                                                                                                                                                                                                                           |                                                                                                                                                                                                                                           |
| Consumo di carburante ciclo combinato (Min-Max) (l/100 km) | 5,216 - 6,538 (5,444 - 7,159)                                                                                                                                               | 5,492 - 6,931 (5,728 - 7,122)                                                                                                                                               | 4,312 - 5,701 (4,840 - 6,146) {5,378 - 6,294}                                                                                                                                                                                             | 4,920 - 5,759 {5,471 - 6,253}                                                                                                                                                                                                             |
| Emissioni CO <sub>2</sub> ciclo combinato (Min-Max) (g/km) | 118,00 - 147,80 (123,30 - 162,10)                                                                                                                                           | 124,40 - 157,10 (129,77 - 161,35)                                                                                                                                           | 113,10 - 149,60 (127,00 - 161,30) {140,70 - 164,50}                                                                                                                                                                                       | 129,00 - 151,00 {143,40 - 163,90}                                                                                                                                                                                                         |
| <b>NEDC calcolati con il metodo di omolog. WLTP</b>        |                                                                                                                                                                             |                                                                                                                                                                             |                                                                                                                                                                                                                                           |                                                                                                                                                                                                                                           |
| Consumo di carburante ciclo combinato (l/100 km)           | 4,8/5,0 (4,9/5,0)                                                                                                                                                           | 5,3/5,4 (5,1/5,2)                                                                                                                                                           | 4,2/4,2 (4,0/4,1) {5,2/5,2}                                                                                                                                                                                                               | 4,4/4,5 {4,9/5,0}                                                                                                                                                                                                                         |
| Emissioni CO <sub>2</sub> ciclo combinato (g/km)           | 109/114 (112/114)                                                                                                                                                           | 119/124 (116/119)                                                                                                                                                           | 109/111 (105/107) {135/137}                                                                                                                                                                                                               | 115/117 {129/131}                                                                                                                                                                                                                         |
| <b>Trasmissione</b>                                        |                                                                                                                                                                             |                                                                                                                                                                             |                                                                                                                                                                                                                                           |                                                                                                                                                                                                                                           |
| Tipo                                                       | trazione anteriore                                                                                                                                                          | trazione anteriore                                                                                                                                                          | trazione anteriore<br>{trazione integrale permanente <sup>a</sup> }                                                                                                                                                                       | trazione anteriore<br>{trazione integrale permanente <sup>a</sup> }                                                                                                                                                                       |
| Frizione                                                   | monodisco a secco con molla a diaframma ad azionamento idraulico, priva di amianto (due frizioni coassiali a dischi multipli a secco ad azionamento elettroidraulico)       | monodisco a secco con molla a diaframma ad azionamento idraulico, priva di amianto (due frizioni coassiali a dischi multipli a secco ad azionamento elettroidraulico)       | monodisco a secco con molla a diaframma ad azionamento idraulico, priva di amianto (due frizioni coassiali a dischi multipli a secco ad azionamento elettroidraulico)                                                                     | due frizioni coassiali a dischi multipli in bagno d'olio, con azionamento elettroidraulico                                                                                                                                                |
| Cambio                                                     | manuale a 6 marce (automatico DSG a 7 marce con modalità manuale tipo tiptronic)                                                                                            | manuale a 6 marce (automatico DSG a 7 marce con modalità manuale tipo tiptronic)                                                                                            | manuale a 5 marce (automatico DSG a 7 marce con modalità manuale tipo tiptronic) {manuale a 6 marce}                                                                                                                                      | automatico DSG a 7 marce con modalità manuale tipo tiptronic                                                                                                                                                                              |
| <b>Masse</b>                                               |                                                                                                                                                                             |                                                                                                                                                                             |                                                                                                                                                                                                                                           |                                                                                                                                                                                                                                           |
| Massa in ordine di marcia* (kg)                            | 1.268 (1.290)                                                                                                                                                               | 1.302 (1.317)                                                                                                                                                               | 1.370 (1.385) {1.485}                                                                                                                                                                                                                     | 1.430 {1.523}                                                                                                                                                                                                                             |
| Carico utile effettivo - con conducente* (kg)              | 645                                                                                                                                                                         | 645                                                                                                                                                                         | 632 (629) {638}                                                                                                                                                                                                                           | 629 {638}                                                                                                                                                                                                                                 |
| Massa complessiva (kg)                                     | 1.838 (1.860)                                                                                                                                                               | 1.872 (1.887)                                                                                                                                                               | 1.897 (1.912) {2.048}                                                                                                                                                                                                                     | 1.984 {2.086}                                                                                                                                                                                                                             |
| Carico massimo rimorchiabile non frenato (max. kg)         | 630 (640)                                                                                                                                                                   | 650                                                                                                                                                                         | 680 (690) {740}                                                                                                                                                                                                                           | 710 {750}                                                                                                                                                                                                                                 |
| Carico massimo rimorchiabile frenato - 12% (max. kg)       | 1.300                                                                                                                                                                       | 1.500                                                                                                                                                                       | 1.500 {1.700}                                                                                                                                                                                                                             | 1.600 {2.000}                                                                                                                                                                                                                             |

Note: ( ) Valori per versione con cambio automatico DSG.

{ } Valori 4x4.

\* Modello in versione standard; peso conducente 75 kg.

<sup>a</sup> Trazione integrale permanente a gestione elettronica con distribuzione automatica della coppia fra gli assi attraverso una frizione multidisco in bagno d'olio

Motori Diesel con tecnologia SCR (Selective Catalytic Reduction) richiedono ricariche di AdBlue, per maggiori informazioni consultare il manuale d'istruzioni del veicolo.

I valori indicativi relativi al consumo di carburante ed alle emissioni di CO<sub>2</sub> dei modelli di veicoli sono stati rilevati dal Costruttore in base al metodo di omologazione WLTP (Regolamento UE 2017/1151). Eventuali equipaggiamenti aggiuntivi possono modificare i predetti valori. Inoltre, oltre al rendimento del motore, anche lo stile di guida ed altri fattori non tecnici quali - a titolo esemplificativo - le condizioni ambientali e del fondo stradale contribuiscono a determinare il consumo di carburante e le emissioni di CO<sub>2</sub> di un veicolo. Il biossido di carbonio è il gas ad effetto serra principalmente responsabile del riscaldamento terrestre. È disponibile gratuitamente presso ogni concessionaria una guida relativa al risparmio di carburante e alle emissioni di CO<sub>2</sub>, che riporta i dati inerenti a tutti i nuovi modelli di veicoli.

## Dati tecnici - OCTAVIA W.

1.0 TSI  
85 kW (115 CV)

1.5 TSI ACT  
110 kW (150 CV)

1.6 TDI SCR  
85 kW (115 CV)

2.0 TDI SCR  
110 kW (150 CV)

|                                                                                  | 1.0 TSI<br>85 kW (115 CV)                                                                                          | 1.5 TSI ACT<br>110 kW (150 CV) | 1.6 TDI SCR<br>85 kW (115 CV) | 2.0 TDI SCR<br>110 kW (150 CV) |
|----------------------------------------------------------------------------------|--------------------------------------------------------------------------------------------------------------------|--------------------------------|-------------------------------|--------------------------------|
| <b>Carrozzeria</b>                                                               |                                                                                                                    |                                |                               |                                |
| Coefficiente di resistenza aerodinamica Cx                                       | 0,310/0,331 a seconda del motore                                                                                   |                                |                               |                                |
| Tipo                                                                             | 5 porte, 5 posti, 2 volumi                                                                                         |                                |                               |                                |
| <b>Telaio</b>                                                                    |                                                                                                                    |                                |                               |                                |
| Asse anteriore                                                                   | tipo MacPherson con bracci trasversali inferiori a triangolo e barra stabilizzatrice                               |                                |                               |                                |
| Asse posteriore                                                                  | a bracci interconnessi; 4x4: multi-link, con un braccio longitudinale e tre trasversali, con barra stabilizzatrice |                                |                               |                                |
| Impianto frenante                                                                | idraulico a doppio circuito con ripartizione diagonale e servofreno con dispositivo Dual Rate                      |                                |                               |                                |
| - freni anteriori                                                                | a disco autoventilanti con pinza flottante ad un cilindretto                                                       |                                |                               |                                |
| - freni posteriori                                                               | a disco                                                                                                            |                                |                               |                                |
| Sterzo                                                                           | a cremagliera con servosterzo elettromeccanico                                                                     |                                |                               |                                |
| Cerchi                                                                           | Active, Ambition, Executive 6.5J x 16"; Style 7.0J x 17"                                                           |                                |                               |                                |
| Pneumatici                                                                       | Active, Ambition, Executive 205/55 R16; Style 225/45 R17                                                           |                                |                               |                                |
| <b>Dimensioni esterne</b>                                                        |                                                                                                                    |                                |                               |                                |
| Lunghezza (mm)                                                                   | 4.667                                                                                                              |                                |                               |                                |
| Larghezza (mm)                                                                   | 1.814                                                                                                              |                                |                               |                                |
| Altezza (mm)                                                                     | 1.465                                                                                                              |                                |                               |                                |
| Passo (mm)                                                                       | 2.686; 4x4: 2.680; G-TEC: 2.688                                                                                    |                                |                               |                                |
| Carreggiata anteriore/posteriore (mm)                                            | 1.549/1.540; 4x4:1.543/1.542; G-TEC: 1.539/1.530                                                                   |                                |                               |                                |
| Altezza libera da terra (mm)                                                     | 141; 4x4: 139; G-TEC: 142                                                                                          |                                |                               |                                |
| <b>Dimensioni interne</b>                                                        |                                                                                                                    |                                |                               |                                |
| Larghezza gomiti anteriore (mm)                                                  | 1.454                                                                                                              |                                |                               |                                |
| Larghezza gomiti posteriore (mm)                                                 | 1.449                                                                                                              |                                |                               |                                |
| Altezza per la testa anteriore (mm)                                              | 983                                                                                                                |                                |                               |                                |
| Altezza per la testa posteriore (mm)                                             | 995                                                                                                                |                                |                               |                                |
| Volume vano bagagli (l max.)                                                     |                                                                                                                    |                                |                               |                                |
| - senza ruota di scorta, con schienali dei sedili posteriori verticali/ribaltati | 610/1.740; 1.5 G-TEC: 480/1.610                                                                                    |                                |                               |                                |
| - con ruota di scorta                                                            | i valori sono inferiori di 22 l                                                                                    |                                |                               |                                |
| <b>Serbatoio carburante</b>                                                      |                                                                                                                    |                                |                               |                                |
| Capacità carburante (l)                                                          | 50; 4x4: 55; 1.5 G-TEC: benzina l. 10,5 - metano kg 17,7                                                           |                                |                               |                                |
| Capacità AdBlue per le motorizzazioni con SCR (l)                                | 13                                                                                                                 |                                |                               |                                |

Note: ( ) Valori per versione con cambio automatico DSG.

{ } Valori 4x4.

\* Modello in versione standard; peso conducente 75 kg.

<sup>a</sup> Trazione integrale permanente a gestione elettronica con distribuzione automatica della coppia fra gli assi attraverso una frizione multidisco in bagno d'olio

Motori Diesel con tecnologia SCR (Selective Catalytic Reduction) richiedono ricariche di AdBlue, per maggiori informazioni consultare il manuale d'istruzioni del veicolo.

I valori indicativi relativi al consumo di carburante ed alle emissioni di CO<sub>2</sub> dei modelli di veicoli sono stati rilevati dal Costruttore in base al metodo di omologazione WLTP (Regolamento UE 2017/1151). Eventuali equipaggiamenti aggiuntivi possono modificare i predetti valori. Inoltre, oltre al rendimento del motore, anche lo stile di guida ed altri fattori non tecnici quali - a titolo esemplificativo - le condizioni ambientali e del fondo stradale contribuiscono a determinare il consumo di carburante e le emissioni di CO<sub>2</sub> di un veicolo. Il biossido di carbonio è il gas ad effetto serra principalmente responsabile del riscaldamento terrestre. È disponibile gratuitamente presso ogni concessionaria una guida relativa al risparmio di carburante e alle emissioni di CO<sub>2</sub>, che riporta i dati inerenti a tutti i nuovi modelli di veicoli.



## Dati tecnici - OCTAVIA W. SCOUT/RS

|                                                            | 2.0 TDI SCR SCOUT<br>110 kW (150 CV) 4x4                                                                                                                                                                                                  | 2.0 TDI SCR SCOUT<br>135 kW (184 CV) 4x4                                                                                                                                                                                                  | 2.0 TSI RS<br>180 kW (245 CV)                                                                                                                             | 2.0 TDI SCR RS<br>135 kW (184 CV)                                                                                                                                                                                                         |
|------------------------------------------------------------|-------------------------------------------------------------------------------------------------------------------------------------------------------------------------------------------------------------------------------------------|-------------------------------------------------------------------------------------------------------------------------------------------------------------------------------------------------------------------------------------------|-----------------------------------------------------------------------------------------------------------------------------------------------------------|-------------------------------------------------------------------------------------------------------------------------------------------------------------------------------------------------------------------------------------------|
| <b>Guidabile da neo-patentati</b>                          | no                                                                                                                                                                                                                                        | no                                                                                                                                                                                                                                        | no                                                                                                                                                        | no                                                                                                                                                                                                                                        |
| <b>Motore</b>                                              |                                                                                                                                                                                                                                           |                                                                                                                                                                                                                                           |                                                                                                                                                           |                                                                                                                                                                                                                                           |
| Tipo di motore                                             | motorizzazione Diesel con turbocompressore con turbina a geometria variabile, in linea, sistema di raffreddamento ad acqua, sistema di iniezione diretta ad alta pressione, doppio albero a camme in testa (2xOHC), trasversale anteriore | motorizzazione Diesel con turbocompressore con turbina a geometria variabile, in linea, sistema di raffreddamento ad acqua, sistema di iniezione diretta ad alta pressione, doppio albero a camme in testa (2xOHC), trasversale anteriore | motorizzazione benzina con turbocompressore, in linea, sistema di raffreddamento ad acqua, doppio albero a camme in testa (2x OHC), trasversale anteriore | motorizzazione Diesel con turbocompressore con turbina a geometria variabile, in linea, sistema di raffreddamento ad acqua, sistema di iniezione diretta ad alta pressione, doppio albero a camme in testa (2xOHC), trasversale anteriore |
| Numero cilindri/Cilindrata (cc)                            | 4/1.968                                                                                                                                                                                                                                   | 4/1.968                                                                                                                                                                                                                                   | 4/1.984                                                                                                                                                   | 4/1.968                                                                                                                                                                                                                                   |
| Potenza max./Giri (kW/min-1)                               | 110/3.500-4.000                                                                                                                                                                                                                           | 135/3.500-4.000                                                                                                                                                                                                                           | 180/5.000-6.200                                                                                                                                           | 135/3.500-4.000                                                                                                                                                                                                                           |
| Coppia massima/Giri (Nm/min-1)                             | 340/1.750-3.000                                                                                                                                                                                                                           | 380/1.750-3.250                                                                                                                                                                                                                           | 370/1.600-4.300                                                                                                                                           | 380/1.750-3.250                                                                                                                                                                                                                           |
| Normativa anti-inquinamento                                | Euro 6d-Temp                                                                                                                                                                                                                              | Euro 6d-Temp                                                                                                                                                                                                                              | Euro 6d-Temp-Evap                                                                                                                                         | Euro 6d-Temp                                                                                                                                                                                                                              |
| Carburante                                                 | gasolio                                                                                                                                                                                                                                   | gasolio                                                                                                                                                                                                                                   | benzina senza piombo, min. ottani 95                                                                                                                      | gasolio                                                                                                                                                                                                                                   |
| <b>Prestazioni</b>                                         |                                                                                                                                                                                                                                           |                                                                                                                                                                                                                                           |                                                                                                                                                           |                                                                                                                                                                                                                                           |
| Velocità massima (km/h)                                    | 200                                                                                                                                                                                                                                       | 215                                                                                                                                                                                                                                       | 246 (244)                                                                                                                                                 | 226 {218}                                                                                                                                                                                                                                 |
| Accelerazione 0-100 km/h (s)                               | 9,4                                                                                                                                                                                                                                       | 7,7                                                                                                                                                                                                                                       | 6,7                                                                                                                                                       | 8,2 {7,7}                                                                                                                                                                                                                                 |
| Diametro di sterzata (m)                                   | 10,6                                                                                                                                                                                                                                      | 10,6                                                                                                                                                                                                                                      | 10,59                                                                                                                                                     | 10,59                                                                                                                                                                                                                                     |
| <b>Consumi ed emissioni</b>                                |                                                                                                                                                                                                                                           |                                                                                                                                                                                                                                           |                                                                                                                                                           |                                                                                                                                                                                                                                           |
| <b>WLTP</b>                                                |                                                                                                                                                                                                                                           |                                                                                                                                                                                                                                           |                                                                                                                                                           |                                                                                                                                                                                                                                           |
| Consumo di carburante ciclo combinato (Min-Max) (l/100 km) | 6,119 - 6,462                                                                                                                                                                                                                             | 6,134 - 6,899                                                                                                                                                                                                                             | 6,961 - 7,740 (7,079 - 7,935)                                                                                                                             | 5,154 - 6,072 {5,631 - 7,045}                                                                                                                                                                                                             |
| Emissioni CO <sub>2</sub> ciclo combinato (Min-Max) (g/km) | 160,40 - 169,40                                                                                                                                                                                                                           | 160,80 - 180,90                                                                                                                                                                                                                           | 157,70 - 175,40 (160,40 - 179,80)                                                                                                                         | 135,10 - 159,20 {147,60 - 184,70}                                                                                                                                                                                                         |
| <b>NEDC calcolati con il metodo di omologazione WLTP</b>   |                                                                                                                                                                                                                                           |                                                                                                                                                                                                                                           |                                                                                                                                                           |                                                                                                                                                                                                                                           |
| Consumo di carburante ciclo combinato (l/100 km)           | 5,1                                                                                                                                                                                                                                       | 5,4                                                                                                                                                                                                                                       | 6,8/6,9 (6,2/6,3)                                                                                                                                         | 4,4/4,5 {5,1/5,3}                                                                                                                                                                                                                         |
| Emissioni CO <sub>2</sub> ciclo combinato (g/km)           | 134                                                                                                                                                                                                                                       | 141                                                                                                                                                                                                                                       | 154/156 (141/144)                                                                                                                                         | 116/118 {135/139}                                                                                                                                                                                                                         |
| <b>Trasmissione</b>                                        |                                                                                                                                                                                                                                           |                                                                                                                                                                                                                                           |                                                                                                                                                           |                                                                                                                                                                                                                                           |
| Tipo                                                       | trazione integrale permanente <sup>a</sup>                                                                                                                                                                                                | trazione integrale permanente <sup>a</sup>                                                                                                                                                                                                | trazione anteriore                                                                                                                                        | trazione anteriore<br>{trazione integrale permanente <sup>a</sup> }                                                                                                                                                                       |
| Frizione                                                   | due frizioni coassiali a dischi multipli in bagno d'olio, con azionamento elettroidraulico                                                                                                                                                | due frizioni coassiali a dischi multipli in bagno d'olio, con azionamento elettroidraulico                                                                                                                                                | due frizioni coassiali a dischi multipli in bagno d'olio, con azionamento elettroidraulico                                                                | due frizioni coassiali a dischi multipli in bagno d'olio, con azionamento elettroidraulico                                                                                                                                                |
| Cambio                                                     | automatico DSG a 7 marce con modalità manuale tipo tiptronic                                                                                                                                                                              | automatico DSG a 7 marce con modalità manuale tipo tiptronic                                                                                                                                                                              | automatico DSG a 7 marce con modalità manuale tipo tiptronic                                                                                              | automatico DSG a 7 marce con modalità manuale tipo tiptronic                                                                                                                                                                              |
| <b>Masse</b>                                               |                                                                                                                                                                                                                                           |                                                                                                                                                                                                                                           |                                                                                                                                                           |                                                                                                                                                                                                                                           |
| Massa in ordine di marcia* (kg)                            | 1.594                                                                                                                                                                                                                                     | 1.608                                                                                                                                                                                                                                     | 1.432 (1.464)                                                                                                                                             | 1.500 {1.573}                                                                                                                                                                                                                             |
| Carico utile effettivo - con conducente* (kg)              | 645                                                                                                                                                                                                                                       | 645                                                                                                                                                                                                                                       | 589                                                                                                                                                       | 589                                                                                                                                                                                                                                       |
| Massa complessiva (kg)                                     | 2.164                                                                                                                                                                                                                                     | 2.178                                                                                                                                                                                                                                     | 1.946 (1.978)                                                                                                                                             | 2.014 {2.087}                                                                                                                                                                                                                             |
| Carico massimo rimorchiabile non frenato (max. kg)         | 750                                                                                                                                                                                                                                       | 750                                                                                                                                                                                                                                       | 710 (730)                                                                                                                                                 | 750                                                                                                                                                                                                                                       |
| Carico massimo rimorchiabile frenato - 12% (max. kg)       | 2.000                                                                                                                                                                                                                                     | 2.000                                                                                                                                                                                                                                     | 1.600                                                                                                                                                     | 1.600 {2.000}                                                                                                                                                                                                                             |

Note: ( ) Valori per versione con cambio automatico DSG.

{ } Valori 4x4.

\* Modello in versione standard; peso conducente 75 kg.

<sup>a</sup> Trazione integrale permanente a gestione elettronica con distribuzione automatica della coppia fra gli assi attraverso una frizione multidisco in bagno d'olio

Motori Diesel con tecnologia SCR (Selective Catalytic Reduction) richiedono ricariche di AdBlue, per maggiori informazioni consultare il manuale d'istruzioni del veicolo.

I valori indicativi relativi al consumo di carburante ed alle emissioni di CO<sub>2</sub> dei modelli di veicoli sono stati rilevati dal Costruttore in base al metodo di omologazione WLTP (Regolamento UE 2017/1151). Eventuali equipaggiamenti aggiuntivi possono modificare i predetti valori. Inoltre, oltre al rendimento del motore, anche lo stile di guida ed altri fattori non tecnici quali - a titolo esemplificativo - le condizioni ambientali e del fondo stradale contribuiscono a determinare il consumo di carburante e le emissioni di CO<sub>2</sub> di un veicolo. Il biossido di carbonio è il gas ad effetto serra principalmente responsabile del riscaldamento terrestre. È disponibile gratuitamente presso ogni concessionaria una guida relativa al risparmio di carburante e alle emissioni di CO<sub>2</sub>, che riporta i dati inerenti a tutti i nuovi modelli di veicoli.

## Dati tecnici - OCTAVIA W. SCOUT/RS

2.0 TDI SCR SCOUT  
110 kW (150 CV) 4x4

2.0 TDI SCR SCOUT  
135 kW (184 CV) 4x4

2.0 TSI RS  
180 kW (245 CV)

2.0 TDI SCR RS  
135 kW (184 CV)

| Carrozzeria                                                                      |                                                                                               |
|----------------------------------------------------------------------------------|-----------------------------------------------------------------------------------------------|
| Coefficiente di resistenza aerodinamica Cx                                       | 0,32/0,353 a seconda del motore                                                               |
| Tipo                                                                             | 5 porte, 5 posti, 2 volumi                                                                    |
| Telaio                                                                           |                                                                                               |
| Asse anteriore                                                                   | tipo MacPherson con bracci trasversali inferiori a triangolo e barra stabilizzatrice          |
| Asse posteriore                                                                  | multi-link, con un braccio longitudinale e tre trasversali, con barra stabilizzatrice         |
| Impianto frenante                                                                | idraulico a doppio circuito con ripartizione diagonale e servofreno con dispositivo Dual Rate |
| - freni anteriori                                                                | a disco autoventilanti con pinza flottante ad un cilindretto                                  |
| - freni posteriori                                                               | a disco                                                                                       |
| Sterzo                                                                           | a cremagliera con servosterzo elettromeccanico                                                |
| Cerchi                                                                           | SCOUT: 7.0J x 17"; RS: 7.5J x 18"                                                             |
| Pneumatici                                                                       | SCOUT: 225/50 R17; RS: 225/40 R18                                                             |
| Dimensioni esterne                                                               |                                                                                               |
| Lunghezza (mm)                                                                   | SCOUT: 4.687; RS: 4.689                                                                       |
| Larghezza (mm)                                                                   | 1.814                                                                                         |
| Altezza (mm)                                                                     | SCOUT: 1.531; RS: 1.452                                                                       |
| Passo (mm)                                                                       | 2.680                                                                                         |
| Carreggiata anteriore/posteriore (mm)                                            | SCOUT: 1.538/1.539; RS: 1.535/1.544                                                           |
| Altezza libera da terra (mm)                                                     | SCOUT: 171; RS: 127                                                                           |
| Dimensioni interne                                                               |                                                                                               |
| Larghezza gomiti anteriore (mm)                                                  | 1.454                                                                                         |
| Larghezza gomiti posteriore (mm)                                                 | 1.449                                                                                         |
| Altezza per la testa anteriore (mm)                                              | 983                                                                                           |
| Altezza per la testa posteriore (mm)                                             | 995                                                                                           |
| Volume vano bagagli (l max.)                                                     |                                                                                               |
| - senza ruota di scorta, con schienali dei sedili posteriori verticali/ribaltati | 610/1.740                                                                                     |
| - con ruota di scorta                                                            | i valori sono inferiori di 22 l                                                               |
| Serbatoio carburante                                                             |                                                                                               |
| Capacità carburante (l)                                                          | 50; 4x4: 55                                                                                   |
| Capacità AdBlue per le motorizzazioni con SCR (l)                                | 13                                                                                            |

Note: ( ) Valori per versione con cambio automatico DSG.

{ } Valori 4x4.

\* Modello in versione standard; peso conducente 75 kg.

<sup>a</sup> Trazione integrale permanente a gestione elettronica con distribuzione automatica della coppia fra gli assi attraverso una frizione multidisco in bagno d'olio

Motori Diesel con tecnologia SCR (Selective Catalytic Reduction) richiedono ricariche di AdBlue, per maggiori informazioni consultare il manuale d'istruzioni del veicolo.

I valori indicativi relativi al consumo di carburante ed alle emissioni di CO<sub>2</sub> dei modelli di veicoli sono stati rilevati dal Costruttore in base al metodo di omologazione WLTP (Regolamento UE 2017/1151). Eventuali equipaggiamenti aggiuntivi possono modificare i predetti valori. Inoltre, oltre al rendimento del motore, anche lo stile di guida ed altri fattori non tecnici quali - a titolo esemplificativo - le condizioni ambientali e del fondo stradale contribuiscono a determinare il consumo di carburante e le emissioni di CO<sub>2</sub> di un veicolo. Il biossido di carbonio è il gas ad effetto serra principalmente responsabile del riscaldamento terrestre. È disponibile gratuitamente presso ogni concessionaria una guida relativa al risparmio di carburante e alle emissioni di CO<sub>2</sub>, che riporta i dati inerenti a tutti i nuovi modelli di veicoli.

## Avvertenze generali - OCTAVIA

Listino con riserva di modifiche.

Il prezzo chiavi in mano si intende IVA 22% e messa su strada incluse, mentre l'I.P.T. (Imposta Provinciale Trascrizione), va calcolata a parte secondo le tariffe previste.

Qualora, nell'ordine di un veicolo, sia presente un equipaggiamento che ne richiede altri in combinazione obbligatoria, questi devono essere espressamente indicati nell'ordine stesso.